

JPMorgan Funds - Total Emerging Markets Income Fund A (mth) - EUR (hedged)

Categoria Morningstar™

Bilanciati Altro

Benchmark Morningstar

Not Categorized
Usato nel Report

Benchmark Dichiarato

25% JPM GBI-EM Global Diversified TR USD,
10% JPM CEMBI Broad Diversified TR USD,
15% JPM EMBI Global Diversified TR USD,
50% MSCI EM NR USD

Morningstar Rating™

Senza rating

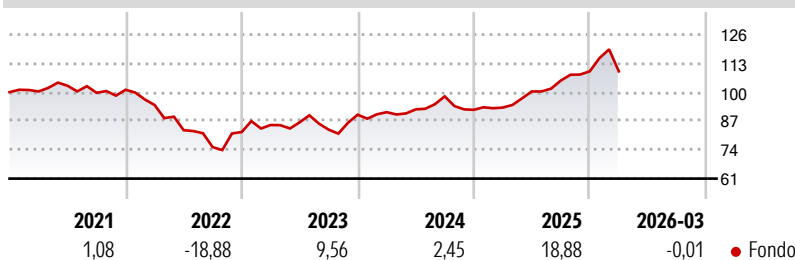
Obiettivo d'Investimento Dichiarato

Il Comparto mira a conseguire reddito e crescita del capitale nel lungo periodo investendo principalmente in azioni e obbligazioni dei mercati emergenti che generano reddito. Almeno il 67% degli attivi del Comparto (ad esclusione della liquidità e di strumenti equivalenti) sarà investito in titoli azionari e di debito di società aventi sede o che svolgono la maggior parte della loro attività economica in un paese emergente, e in titoli di debito emessi o garantiti da governi di paesi emergenti o dai rispettivi enti pubblici. I suddetti titoli possono includere obbligazioni con rating inferiore a investment grade e titoli azionari di società di minori dimensioni. Il Comparto investirà tra il 30 e il 70% del suo patrimonio in titoli...

Misure di Rischio

3Y Alpha	-	3Y Sharpe Ratio	0,58
3Y Beta	-	3Y Std Dev	10,28
3Y R-Squared	-	3Y Risk	-
3Y Info Ratio	-	5Y Risk	-
3Y Tracking Error	-	10Y Risk	-

Rendimenti



Rend. Cumulati %

Periodo	Fondo
3-Mesi	3,52
6-Mesi	10,09
1-Anno	27,23
3-Anni Ann.ti	10,60
5-Anni Ann.ti	2,81
10-Anni Ann.ti	-

Rendimenti aggiornati al 15/04/2026

Rendimenti

Periodo	Q1	Q2	Q3	Q4
2026	-0,01	-	-	-
2025	1,09	7,82	4,90	3,98
2024	1,25	1,40	6,36	-6,19
2023	3,90	1,41	-3,85	8,14
2022	-6,79	-12,05	-9,23	9,03

Portafoglio 28/02/2026



Asset Allocation %

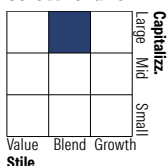
- Azioni
- Obbligazioni
- Liquidità
- Altro

Netta

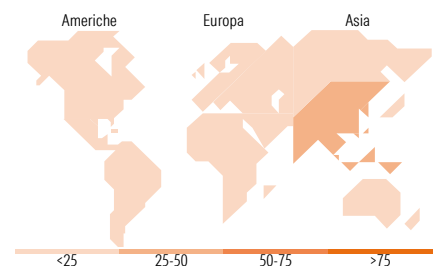

48,43
48,57
2,86
0,14

Morningstar Style Box®

Stile Azionario



Reddito Fisso



Titoli principali

Nome	Settore	%
JPM Emerg Mkts Corp Bd X...	-	7,54
Taiwan Semiconductor...	📄	4,79
Samsung Electronics Co Ltd	📄	2,81
Tencent Holdings Ltd	📄	1,98
Samsung Electronics Co Ltd...	📄	1,97
South Africa (Republic of)...	-	1,60
Malaysia (Government Of)...	-	1,42
Kia Corp	🚗	1,28
Gold Fields Ltd	🏭	1,18
ASE Technology Holding Co Ltd	📄	1,12
% Primi 10 Titoli sul Patrimonio		25,69
Numero Complessivo di Titoli Azionari		71
Numero Complessivo di Titoli Obbligazionari		289

Distribuzione Settoriale %

Settore	Fondo
🔄 Ciclico	47,20
📈 Sensibile	45,07
🛡️ Difensivo	7,73

Fixed Income Sector Weightings %

Settore	Fondo
🏛️ Governativo	73,35
⚙️ Societario	21,12
🏠 Cartolarizzazioni	0,00
👤 Enti Locali	0,00
📄 Liquidità ed equivalenti	5,54
📄 Derivati	-0,01

Ripartizione Geografica %

Regione	Fondo
America	15,26
Stati Uniti	0,86
Canada	0,00
America Latina e Centrale	14,39
Europa	9,74
Regno Unito	0,00
Europa Occidentale - Euro	1,84
Europa Occidentale - Non Euro	0,00
Europa dell'Est	0,39
Africa	4,63
Medio Oriente	2,87
Asia	75,01
Giappone	0,00
Australasia	0,00
Asia - Paesi Sviluppati	39,99
Asia - Emergente	35,02

Anagrafica

Società di Gestione	JPMorgan Asset Management (Europe) S.à r.l.	Patrimonio Classe (Mln)	0,09 EUR	Investimento Min. Ingresso	35.000 EUR
Telefono	+352 34 101	Domicilio	LUSSEMBURGO	Investimento Min. Successivo	5.000 EUR
		Valuta del Fondo	EUR	T.E.R.	1,55%
		UCITS	Si	Spese correnti	1,56%
		Inc/Acc	Inc	Commissione di incentivo	-

JPMorgan Funds - Total Emerging Markets Income Fund A (mth) - EUR (hedged)

Web	http://www.jpmorganassetmanagement.com	ISIN	LU2031182954
Data di Partenza	08/08/2019		
Nome del Gestore	Omar Negyal		
Data Inizio Gestione	09/04/2015		
NAV ^(15/04/2026)	EUR 95,67		
Patrimonio Netto (Mln) ^(28/02/2026)	374,12 USD		