

DWS Invest Latin American Equities USD TFC

Categoria Morningstar™

Azionari America Latina

Benchmark Morningstar

Morningstar Emerging Markets Americas

Target Market Exposure NR USD

Usato nel Report

Benchmark Dichiarato

MSCI EM Latin America 10/40 NR EUR

Morningstar Rating™

★★★★

Obiettivo d'Investimento Dichiarato

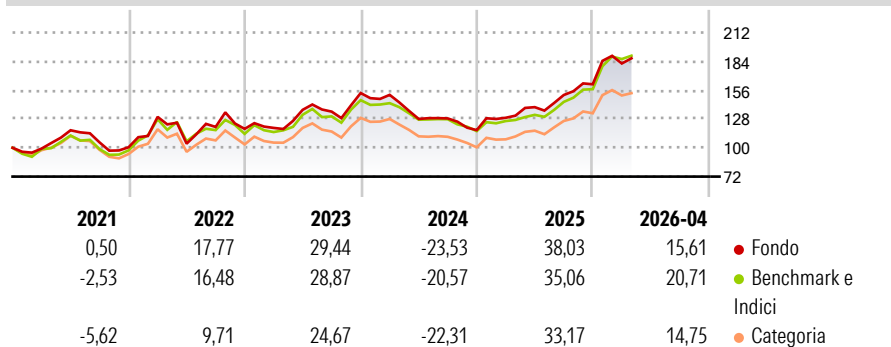
Obiettivo della politica del comparto è il conseguimento di un rendimento superiore alla media per il comparto. Almeno il 70% del patrimonio del comparto è investito in azioni, certificati azionari, certificati di partecipazione e di godimento, obbligazioni convertibili e warrant su azioni emessi da società con sede in un paese dell'America Latina (o la cui attività prevalente si svolge in un paese dell'America Latina o che, nella veste di società di holding, detengono prevalentemente partecipazioni in società con sede nei paesi dell'America Latina come, ad esempio, Argentina, Brasile, Cile, Colombia, Messico, Perù o Venezuela).

Misure di Rischio

3Y Alpha	-0,76	3Y Sharpe Ratio	0,80
3Y Beta	1,01	3Y Std Dev	17,15
3Y R-Squared	93,26	3Y Risk	+Med
3Y Info Ratio	-0,17	5Y Risk	+Med
3Y Tracking Error	5,50	10Y Risk	-

Basati su Morningstar Emerging Markets Americas Target Market Exposure NR USD (dove applicabile)

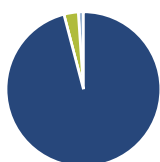
Rendimenti



Rend. Cumulati %	Fondo	Bmk	Cat	Rendimenti Trimestrali %	Q1	Q2	Q3	Q4
3-Mesi	3,07	3,80	1,37	2026	12,51	-	-	-
6-Mesi	19,72	24,55	19,02	2025	10,26	7,97	8,46	6,89
1-Anno	38,53	47,38	37,02	2024	-1,15	-15,44	0,40	-8,88
3-Anni Ann.ti	15,60	16,72	13,72	2023	0,82	14,73	-1,27	13,35
5-Anni Ann.ti	11,95	12,68	8,95	2022	29,38	-20,00	15,61	-1,58
10-Anni Ann.ti	-	-	-					

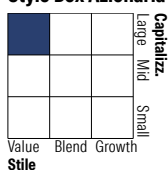
Rendimenti aggiornati al 08/05/2026

Portafoglio 31/03/2026



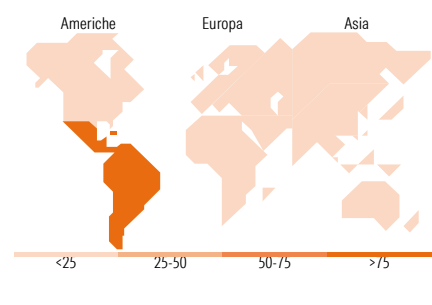
Asset Allocation %	Netta
Azioni	95,93
Obbligazioni	0,00
Liquidità	3,00
Altro	1,07

Style Box Azionaria



Mkt Cap %	Fondo
Giant	51,08
Large	30,02
Medium	15,88
Small	3,01
Micro	0,00

Capitalizzazione media di mercato	Fondo
Ave Mkt Cap EUR	20.514,57



Titoli principali

Nome	Settore	%
Grupo Mexico SAB de CV Class B	Industria	5,04
Grupo Financiero Banorte SAB...	Banca	4,09
Nu Holdings Ltd Ordinary...	Finanza	3,81
Vale SA ADR	Industria	3,33
Equatorial SA	Industria	3,12
Fomento Economico Mexicano...	Industria	2,93
Fibra Uno Administracion SA...	Industria	2,91
Itau Unibanco Holding SA...	Banca	2,84
Cemex SAB de CV ADR	Industria	2,69
Credicorp Ltd	Banca	2,66
% Primi 10 Titoli sul Patrimonio		33,41
Numero Complessivo di Titoli Azionari		78
Numero Complessivo di Titoli Obbligazionari		0

Distribuzione Settoriale %

Distribuzione Settoriale %	Fondo
Ciclico	57,55
Materie Prime	18,22
Beni di Consumo Ciclici	5,76
Finanza	25,74
Immobiliare	7,84
Sensibile	23,70
Telecomunicazioni	1,62
Energia	10,67
Beni Industriali	11,36
Tecnologia	0,05
Difensivo	18,74
Beni Difensivi	4,32
Salute	2,23
Servizi di Pubblica Utilità	12,20

Ripartizione Geografica %

Ripartizione Geografica %	Fondo
America	100,00
Stati Uniti	0,89
Canada	0,00
America Latina e Centrale	99,11
Europa	0,00
Regno Unito	0,00
Europa Occidentale - Euro	0,00
Europa Occidentale - Non Euro	0,00
Europa dell'Est	0,00
Africa	0,00
Medio Oriente	0,00
Asia	0,00
Giappone	0,00
Australasia	0,00
Asia - Paesi Sviluppati	0,00
Asia - Emergente	0,00

Anagrafica

Società di Gestione	DWS Investment S.A.	Patrimonio Classe (Mln)	41,99 USD	Investimento Min. Ingresso	-
Telefono	+352 42101-1	(08/05/2026)		Investimento Min. Successivo	-
Web	www.dws.lu	Domicilio	LUSSEMBURGO	T.E.R.	0,84%
Data di Partenza	16/08/2019	Valuta del Fondo	USD	Spese correnti	0,85%
Nome del Gestore	-	UCITS	Si	Commissione di incentivo	-
Data Inizio Gestione	15/05/2020	Inc/Acc	Acc		
NAV (08/05/2026)	USD 193,31	ISIN	LU2032727740		

DWS Invest Latin American Equities USD TFC

Patrimonio Netto (Mln) 2.272,71 EUR

(31/03/2026)