

# Amundi Funds Multi-Asset Climate M2 EUR (C)

**Categoria Morningstar™**

Bilanciati Moderati EUR

**Benchmark Morningstar**

Morningstar Euro Moderate Global Target

Allocation NR EUR

Usato nel Report

**Benchmark Dichiarato**

Euro Short Term Rate

**Morningstar Rating™**

★★★

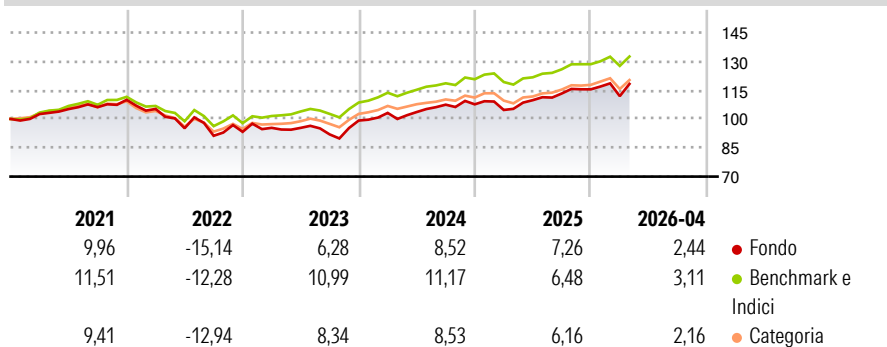
**Obiettivo d'Investimento Dichiarato**

L'obiettivo di questo Comparto (il 'Fondo Feeder') è investire almeno l'85% delle sue attività nette in unità di Amundi Patrimoine (il 'Fondo Master') (classe OR), un fondo d'investimento costituito ai sensi della legislazione francese, la cui qualifica corrisponde a OICVM master secondo la Direttiva 2009/65/CE. Di conseguenza, la strategia d'investimento del Comparto deve essere considerata alla luce del prospetto informativo del Fondo Master, i cui obiettivi e strategia d'investimento sono: L'obiettivo d'investimento è ottenere un rendimento superiore del 5% year-on-year rispetto all'indice EONIA composto, un indice rappresentativo del tasso del mercato monetario all'interno dell'Eurozona, previa detrazione delle spese correnti. Il...

**Misure di Rischio**

3Y Alpha	-2,81	3Y Sharpe Ratio	0,59
3Y Beta	1,28	3Y Std Dev	8,39
3Y R-Squared	92,84	3Y Risk	+Med
3Y Info Ratio	-0,49	5Y Risk	+Med
3Y Tracking Error	2,84	10Y Risk	-

Basati su Morningstar Euro Moderate Global Target Allocation NR EUR (dove applicabile)

**Rendimenti**

**Rend. Cumulati %**

	Fondo	Bmk	Cat
3-Mesi	1,85	1,95	1,62
6-Mesi	3,86	4,10	4,27
1-Anno	12,80	12,33	12,32
3-Anni Ann.ti	8,05	9,39	8,34
5-Anni Ann.ti	3,03	5,23	3,43
10-Anni Ann.ti	-	-	-

Rendimenti aggiornati al 11/05/2026

**Rendimenti**

	Q1	Q2	Q3	Q4
<b>Trimestrali %</b>				
2026	-3,06	-	-	-
2025	-2,72	4,87	3,17	1,92
2024	4,01	0,44	3,70	0,17
2023	2,23	-0,02	-3,57	7,83
2022	-4,28	-9,58	-4,11	2,25

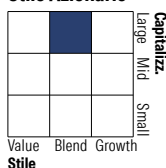
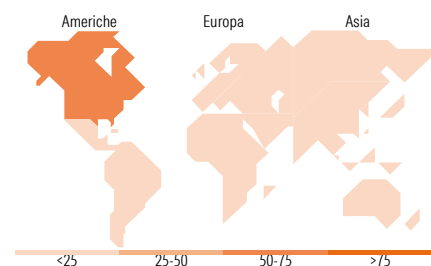

**Portafoglio 31/03/2026**

**Asset Allocation %**

- Azioni
- Obbligazioni
- Liquidità
- Altro

**Netta**

51,43  
78,68  
-30,65  
0,54

**Morningstar Style Box®**
**Stile Azionario**

**Reddito Fisso**

**Titoli principali**

Nome	Settore	%
Stoxx Europe 600 Future June...	-	3,95
Long-Term Euro BTP Future...	-	3,31
2Y T-Note (CBT) Jun 26	-	2,99
Euro Bobl Future June 26	-	2,54
Amundi Imp Ult Sh Term Imp...	-	2,30
Amundi Fds Europe Equity...	-	2,26
NVIDIA Corp	☑	2,07
Apple Inc	☑	1,74
Short-Term Euro BTP Future...	-	1,65
Put On S&P 500 Apr26	-	1,65
% Primi 10 Titoli sul Patrimonio		24,45
Numero Complessivo di Titoli Azionari		576
Numero Complessivo di Titoli Obbligazionari		343

**Distribuzione Settoriale %**

	Fondo
🔄 Ciclico	31,54
📈 Sensibile	50,99
🛡️ Difensivo	17,47

**Fixed Income Sector Weightings %**

	Fondo
🏛️ Governativo	69,78
⚙️ Societario	83,11
🏠 Cartolarizzazioni	0,16
🏢 Enti Locali	0,00
📄 Liquidità ed equivalenti	-52,85
📑 Derivati	-0,20

**Ripartizione Geografica %**

	Fondo
<b>America</b>	<b>59,07</b>
Stati Uniti	56,35
Canada	1,55
America Latina e Centrale	1,18
<b>Europa</b>	<b>27,31</b>
Regno Unito	5,28
Europa Occidentale - Euro	16,62
Europa Occidentale - Non Euro	4,65
Europa dell'Est	0,37
Africa	0,18
Medio Oriente	0,22
<b>Asia</b>	<b>13,62</b>
Giappone	2,80
Australasia	1,13
Asia - Paesi Sviluppati	5,89
Asia - Emergente	3,81

**Anagrafica**

Società di Gestione	Amundi Luxembourg S.A.	Patrimonio Classe (Mln)	2,02 EUR	Investimento Min. Ingresso	100.000 EUR
Telefono	+352 47 676667	(11/05/2026)		Investimento Min. Successivo	-
Web	www.amundi.com	Domicilio	LUSSEMBURGO	T.E.R.	-
Data di Partenza	01/08/2019	Valuta del Fondo	EUR	Spese correnti	0,81%
Nome del Gestore	Jean-Gabriel Morineau	UCITS	Si	Commissione di incentivo	-
Data Inizio Gestione	01/10/2021	Inc/Acc	Acc		

# Amundi Funds Multi-Asset Climate M2 EUR (C)

---

NAV <sup>(11/05/2026)</sup>	EUR 1.351,97	ISIN	LU2002722770
Patrimonio Netto (Mln)	155,50 EUR		

(31/03/2026)