

# Nomura Funds Ireland plc - American Century Concentrated Global Growth Equity

Categoria Morningstar™  
**Fund Class F GBP**

Benchmark Morningstar  
 Morningstar Global Growth Target Market

Benchmark Dichiarato  
 MSCI ACWI NR USD

Exposure NR USD  
 Usato nel Report

Morningstar Rating™  
**★★★**

## Obiettivo d'Investimento Dichiarato

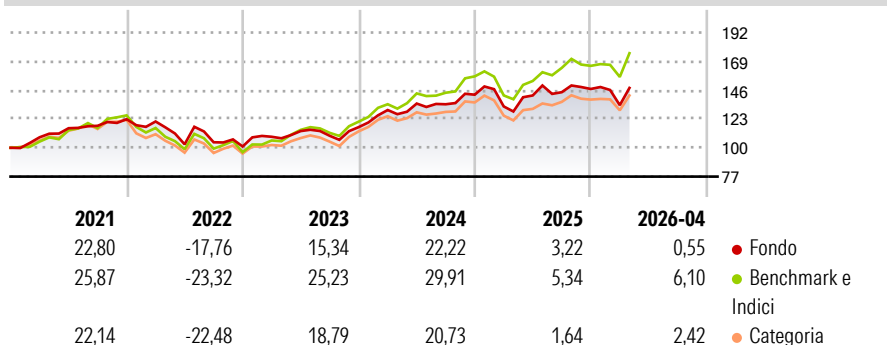
The investment objective of the Sub-Fund is to achieve long-term capital growth through investment in a concentrated, actively managed portfolio of global Equity and Equity-Related Securities. The Sub-Fund shall invest, under normal market conditions, primarily (at least 65% of net assets) in Equity and Equity-Related Securities of approximately 30 to 50 different issuers located in the Index Countries and which are listed on a Recognised Exchange. The Sub-Fund may also invest from time to time in Equity and Equity-Related Securities of issuers located in Non-Index Countries, if suitable investments are identified which meet the investment strategy of the Investment Manager.

## Misure di Rischio

3Y Alpha	-5,93	3Y Sharpe Ratio	0,60
3Y Beta	0,96	3Y Std Dev	14,52
3Y R-Squared	92,12	3Y Risk	Med
3Y Info Ratio	-1,72	5Y Risk	Med
3Y Tracking Error	4,40	10Y Risk	-

Basati su Morningstar Global Growth Target Market Exposure NR USD (dove applicabile)

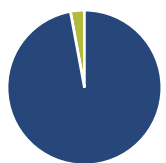
## Rendimenti



Rend. Cumulati %	Fondo	Bmk	Cat	Rendimenti Trimestrali %	Q1	Q2	Q3	Q4
3-Mesi	4,32	10,54	6,70	2026	-8,81	-	-	-
6-Mesi	4,03	9,41	4,54	2025	-6,59	6,59	1,83	1,80
1-Anno	11,33	28,15	15,98	2024	11,72	3,96	-0,41	5,67
3-Anni Ann.ti	12,21	19,72	12,04	2023	7,71	4,18	-3,31	6,31
5-Anni Ann.ti	6,48	11,15	5,67	2022	-1,49	-15,03	1,57	-3,26
10-Anni Ann.ti	-	-	-					

Rendimenti aggiornati al 08/05/2026

## Portafoglio 31/03/2026



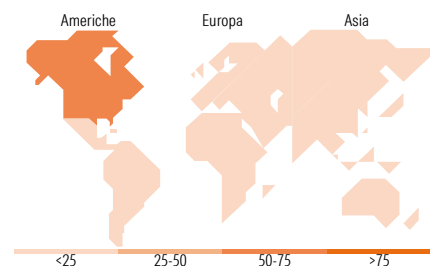
Asset Allocation %	Netta
● Azioni	97,08
● Obbligazioni	0,00
● Liquidità	2,92
● Altro	0,00



Mkt Cap %	Fondo
Giant	49,02
Large	29,91
Medium	20,35
Small	0,72
Micro	0,00

**Capitalizzazione media di mercato**

Ave Mkt Cap USD 215.214,85



## Titoli principali

Nome	Settore	%
Alphabet Inc Class A	IT	5,99
NVIDIA Corp	IT	5,88
Microsoft Corp	IT	5,39
Taiwan Semiconductor...	IT	4,13
Broadcom Inc	IT	3,10
Mastercard Inc Class A	Fin	3,09
AbbVie Inc	Sal	2,84
Howmet Aerospace Inc	Ind	2,70
ASML Holding NV ADR	IT	2,69
Stryker Corp	Sal	2,64
% Primi 10 Titoli sul Patrimonio		38,44
Numero Complessivo di Titoli Azionari		39
Numero Complessivo di Titoli Obbligazionari		0

## Distribuzione Settoriale %

Distribuzione Settoriale %	Fondo
<b>Ciclico</b>	<b>28,01</b>
Materie Prime	1,70
Beni di Consumo Ciclici	5,04
Finanza	21,27
Immobiliare	-
<b>Sensibile</b>	<b>57,19</b>
Telecomunicazioni	9,84
Energia	4,19
Beni Industriali	17,55
Tecnologia	25,61
<b>Difensivo</b>	<b>14,80</b>
Beni Difensivi	-
Salute	10,00
Servizi di Pubblica Utilità	4,81

## Ripartizione Geografica %

Ripartizione Geografica %	Fondo
<b>America</b>	<b>71,60</b>
Stati Uniti	66,38
Canada	3,74
America Latina e Centrale	1,49
<b>Europa</b>	<b>12,16</b>
Regno Unito	6,00
Europa Occidentale - Euro	6,16
Europa Occidentale - Non Euro	0,00
Europa dell'Est	0,00
Africa	0,00
Medio Oriente	0,00
<b>Asia</b>	<b>16,23</b>
Giappone	6,61
Australasia	0,00
Asia - Paesi Sviluppati	9,62
Asia - Emergente	0,00

## Anagrafica

Società di Gestione	Nomura Asset Management U.K. Limited	Patrimonio Classe (Mln)	5,48 USD	Investimento Min. Ingresso	10.000.000 GBP
Telefono	020 7521 2000	Domicilio	IRLANDA	Investimento Min. Successivo	1.000.000 GBP
Web	www.nomura.com	Valuta del Fondo	GBP	T.E.R.	0,55%
Data di Partenza	15/08/2019	UCITS	Si	Spese correnti	0,55%
Nome del Gestore	-	Inc/Acc	Acc	Commissione di incentivo	-
Data Inizio Gestione	02/08/2019	ISIN	IE00BJLNBX06		

# Nomura Funds Ireland plc - American Century Concentrated Global Growth Equity

NAV (08/05/2026)

**Fund Class F GBP**

GBP 187,00

102,87 USD

(31/03/2026)