

# Schroder International Selection Fund Japanese Equity IZ Accumulation JPY

Categoria Morningstar™

Azionari Giappone Large Cap

Benchmark Morningstar

Morningstar Japan Target Market Exposure

NR JPY

Usato nel Report

Benchmark Dichiarato

TOPIX TR JPY

Morningstar Rating™

★★

## Obiettivo d'Investimento Dichiarato

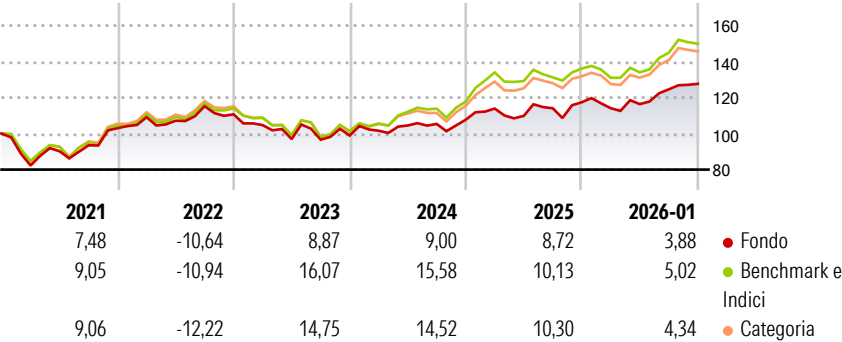
Il fondo mira a generare una crescita del capitale. Almeno due terzi del fondo (liquidità esclusa) saranno investiti in azioni di società giapponesi, senza alcun orientamento specifico in termini di settori o di dimensioni delle società. Nella costruzione del portafoglio, vengono privilegiate le società con promettenti prospettive, gestite da management efficienti e in grado di sostenere una crescita costante degli utili. Riteniamo, infatti, che queste società presentino le prospettive migliori nel lungo periodo. Il fondo può investire anche in altri strumenti finanziari e detenere liquidità. Inoltre, gli strumenti derivati possono essere utilizzati per realizzare l'obiettivo di investimento, ridurre il rischio o gestire il fondo in modo...

## Misure di Rischio

3Y Alpha	0,65	3Y Sharpe Ratio	0,58
3Y Beta	0,73	3Y Std Dev	9,44
3Y R-Squared	78,63	3Y Risk	Basso
3Y Info Ratio	-1,27	5Y Risk	Basso
3Y Tracking Error	5,02	10Y Risk	-

Basati su Morningstar Japan Target Market Exposure NR JPY (dove applicabile)

## Rendimenti




Rend. Cumulati %	Fondo	Bmk	Cat
3-Mesi	4,38	2,55	2,88
6-Mesi	12,23	14,19	14,21
1-Anno	10,62	13,38	13,48
3-Anni Ann.ti	8,18	13,80	13,00
5-Anni Ann.ti	4,52	7,84	7,36
10-Anni Ann.ti	-	-	-

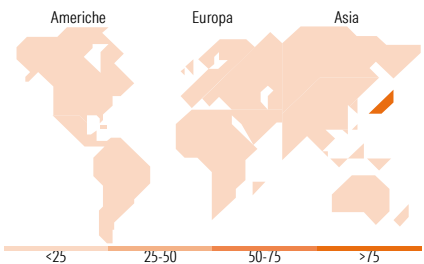
Rendimenti aggiornati al 02/02/2026

Rendimenti Trimestrali %	Q1	Q2	Q3	Q4
2026	-	-	-	-
2025	-2,82	1,99	7,06	2,45
2024	5,74	-3,57	3,86	2,92
2023	2,68	2,88	0,81	2,22
2022	-5,43	-7,39	-0,34	2,37

## Portafoglio 31/12/2025



Style Box Azionaria	Mkt Cap %	Fondo
Giant		41,79
Large		27,96
Medium		20,95
Small		9,29
Micro		0,00
Capitalizzazione media di mercato		
Ave Mkt Cap JPY		3.217,65
		2,73



## Titoli principali

Nome	Settore	%
Mitsubishi UFJ Financial...	Finanza	5,49
Sony Group Corp	Beni di Consumo Ciclici	5,00
Mitsubishi Electric Corp	Beni Industriali	4,64
ITOCHU Corp	Finanza	3,63
Sumitomo Realty &...	Immobiliare	3,41
ORIX Corp	Finanza	3,18
Sumitomo Mitsui Trust Group...	Finanza	2,70
Tokio Marine Holdings Inc	Beni di Consumo Ciclici	2,67
Suzuki Motor Corp	Beni di Consumo Ciclici	2,56
Hoya Corp	Salute	2,55
% Primi 10 Titoli sul Patrimonio		35,84
Numero Complessivo di Titoli Azionari		68
Numero Complessivo di Titoli Obbligazionari		0

## Distribuzione Settoriale %

	Fondo
Ciclico	41,59
Materie Prime	4,70
Beni di Consumo Ciclici	12,92
Finanza	20,50
Immobiliare	3,47
Sensibile	51,21
Telecomunicazioni	8,09
Energia	-
Beni Industriali	24,19
Tecnologia	18,94
Difensivo	7,19
Beni Difensivi	1,11
Salute	6,08
Servizi di Pubblica Utilità	-

## Ripartizione Geografica %

	Fondo
America	0,00
Stati Uniti	0,00
Canada	0,00
America Latina e Centrale	0,00
Europa	0,00
Regno Unito	0,00
Europa Occidentale - Euro	0,00
Europa Occidentale - Non Euro	0,00
Europa dell'Est	0,00
Africa	0,00
Medio Oriente	0,00
Asia	100,00
Giappone	100,00
Australasia	0,00
Asia - Paesi Sviluppati	0,00
Asia - Emergente	0,00

## Anagrafica

Società di Gestione	Schroder Investment Management (Europe) S.A.	Patrimonio Classe (Mln)	673,57 JPY	Investimento Min. Ingresso	100.000.000 EUR
Telefono	+352 341 342 202	Domicilio	LUSSEMBURGO	Investimento Min. Successivo	20.000.000 EUR
Web	www.schroders.com	Valuta del Fondo	JPY	T.E.R.	-
Data di Partenza	19/08/2019	UCITS	Si	Spese correnti	0,82%
				Commissione di incentivo	0,00%

# Schroder International Selection Fund Japanese Equity IZ Accumulation JPY

Nome del Gestore	Kazuhiro Toyoda	Inc/Acc	Acc
Data Inizio Gestione	01/04/2017	ISIN	LU2016219417
NAV <small>(02/02/2026)</small>	JPY 2.896,89		
Patrimonio Netto (Mln)	85.265,45 JPY		
<small>(31/12/2025)</small>			