

UBS MSCI Europe Selection Index Fund EUR I-B acc

Categoria Morningstar™

Azionari Europa Large Cap Blend

Benchmark Morningstar

Morningstar Developed Europe Target
Market Exposure NR EUR
Usato nel Report

Benchmark Dichiarato

MSCI Europe Selection NR EUR

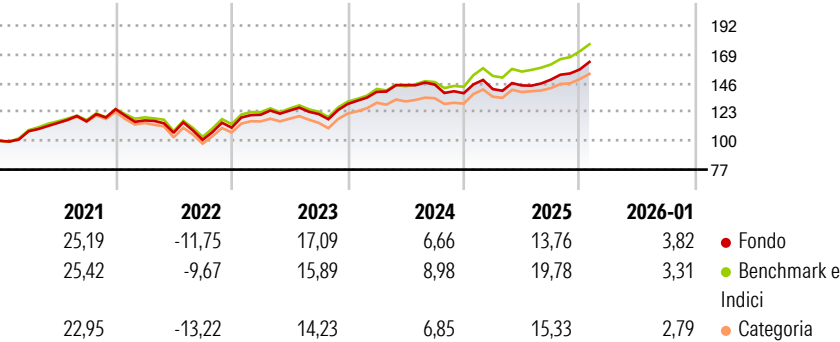
Morningstar Rating™

★★★

Obiettivo d'Investimento Dichiarato

The Subfund tracks the MSCI Europe Selection Index as its benchmark index. The Investment Objective of the Subfund is to provide the Shareholders with a return in line with the performance of the MSCI Europe Selection Index (the "Underlying Index").

Rendimenti



Misure di Rischio

3Y Alpha	-1,88	3Y Sharpe Ratio	0,90
3Y Beta	0,98	3Y Std Dev	9,01
3Y R-Squared	94,63	3Y Risk	Med
3Y Info Ratio	-1,13	5Y Risk	Med
3Y Tracking Error	2,10	10Y Risk	-

Basati su Morningstar Developed Europe Target Market Exposure NR EUR (dove applicabile)

Rend. Cumulati %


	Fondo	Bmk	Cat
3-Mesi	9,54	8,53	8,64
6-Mesi	14,51	14,62	11,84
1-Anno	13,05	16,66	13,11
3-Anni Ann.ti	10,89	13,78	11,21
5-Anni Ann.ti	9,96	11,86	9,70
10-Anni Ann.ti	-	-	-

Rendimenti aggiornati al 09/02/2026

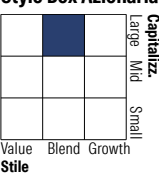
Rendimenti

	Q1	Q2	Q3	Q4
Trimestrali %				
2026	-	-	-	-
2025	2,40	2,03	3,21	5,49
2024	7,50	3,90	0,29	-4,78
2023	9,30	2,78	-2,23	6,60
2022	-7,14	-8,46	-5,31	9,64

Portafoglio 30/04/2025



Style Box Azionaria

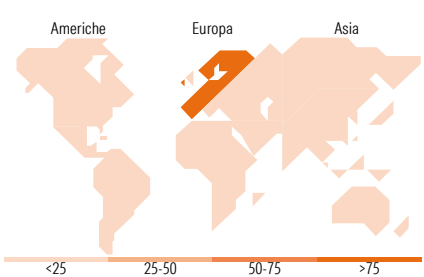


Mkt Cap %

	Fondo
Giant	50,18
Large	36,86
Medium	12,66
Small	0,30
Micro	0,00

Capitalizzazione media di mercato

	Fondo
Ave Mkt Cap EUR	58.039,52



Titoli principali

Nome	Settore	%
ASML Holding NV	🏭	4,43
Novartis AG Registered Shares	⚕️	3,83
AstraZeneca PLC	⚕️	3,77
Novo Nordisk AS Class B	⚕️	3,64
HSBC Holdings PLC	🏦	3,38
Unilever PLC	🏠	2,68
Lvmh Moet Hennessy Louis...	🍷	2,58
Schneider Electric SE	⚙️	2,15
TotalEnergies SE	⚡	2,12
L'Oreal SA	💄	1,79
% Primi 10 Titoli sul Patrimonio		30,37
Numero Complessivo di Titoli Azionari		206
Numero Complessivo di Titoli Obbligazionari		0

Distribuzione Settoriale %

	Fondo
Ciclico	36,38
Materie Prime	5,08
Beni di Consumo Ciclici	7,11
Finanza	22,57
Immobiliare	1,62
Sensibile	32,98
Telecomunicazioni	6,29
Energia	3,32
Beni Industriali	15,60
Tecnologia	7,77
Difensivo	30,64
Beni Difensivi	11,06
Salute	14,91
Servizi di Pubblica Utilità	4,66

Ripartizione Geografica %

	Fondo
America	2,31
Stati Uniti	2,31
Canada	0,00
America Latina e Centrale	0,00
Europa	97,42
Regno Unito	21,88
Europa Occidentale - Euro	46,67
Europa Occidentale - Non Euro	28,87
Europa dell'Est	0,00
Africa	0,00
Medio Oriente	0,00
Asia	0,27
Giappone	0,00
Australasia	0,00
Asia - Paesi Sviluppati	0,27
Asia - Emergente	0,00

Anagrafica

Società di Gestione	UBS Asset Management (Europe) S.A.	Patrimonio Classe (Mln)	9,57 EUR	Investimento Min. Ingresso	-
Telefono	+352 4 36 16 11	Domicilio	LUSSEMBURGO	Investimento Min. Successivo	-
Web	www.credit-suisse.com	Valuta del Fondo	EUR	T.E.R.	-
Data di Partenza	04/12/2019	UCITS	Si	Spese correnti	0,05%
Nome del Gestore	Timo Bertram	Inc/Acc	Acc	Commissione di incentivo	0,00%
Data Inizio Gestione	01/01/2026	ISIN	LU2023372795		
NAV (09/02/2026)	EUR 1.708,74				

UBS MSCI Europe Selection Index Fund EUR I-B acc

Patrimonio Netto (Mln) 149,68 EUR

(30/04/2025)