

Amundi Funds - Global Multi-Asset Target Income M2 EUR H SATI (D)

Categoria Morningstar™

Bilanciati Prudenti EUR - Globali

Benchmark Morningstar

Morningstar Euro Cautious Global Target

Allocation NR EUR

Usato nel Report

Benchmark Dichiarato

Not Benchmarked

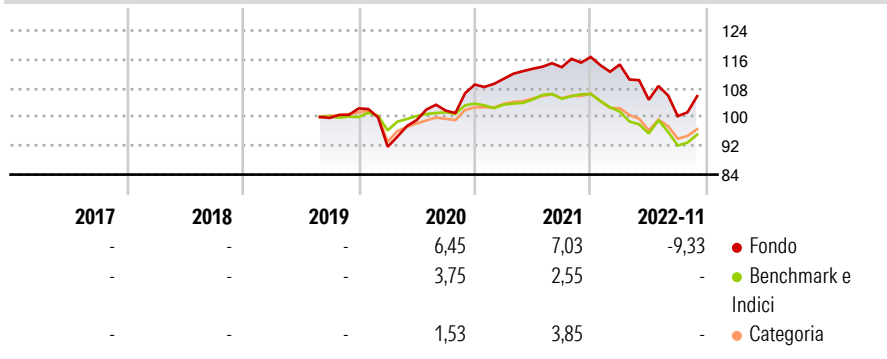
Morningstar Rating™

Senza rating

Obiettivo d'Investimento Dichiarato

The fund seeks to increase the value of your investment (mainly through income).

Rendimenti



Misure di Rischio

3Y Alpha	4,05	3Y Sharpe Ratio	0,27
3Y Beta	1,38	3Y Std Dev	9,69
3Y R-Squared	75,09	3Y Risk	-
3Y Info Ratio	0,63	5Y Risk	-
3Y Tracking Error	5,36	10Y Risk	-

Basati su Morningstar Euro Cautious Global Target Allocation NR EUR (dove applicabile)

Rend. Cumulati %


	Fondo	Bmk	Cat
3-Mesi	-0,24	2,99	4,36
6-Mesi	-2,10	2,67	3,61
1-Anno	-8,83	5,31	7,41
3-Anni Ann.ti	1,54	5,15	6,17
5-Anni Ann.ti	-	1,19	1,95
10-Anni Ann.ti	-	-	-

Rendimenti aggiornati al 12/12/2022

Rendimenti

Trimestrali %	Q1	Q2	Q3	Q4
2026	-	-	-	-
2025	-	-	-	-
2024	-	-	-	-
2023	-	-	-	-
2022	-1,80	-8,53	-4,36	-

Portafoglio 30/11/2025



Morningstar Style Box®

Stile Azionario

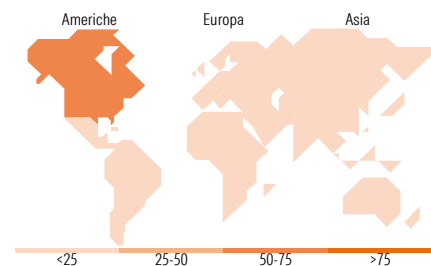
Capitalizz.	Large	Mid	Small
Value			
Blend			
Growth			

Reddito Fisso

Qualità Credito	Alto	Med	Basso
Bassa			
Med			
Alta			

Stile

Sensibilità ai Tassi



Titoli principali

Nome	Settore	%
United States Treasury Bonds...	—	6,37
United States Treasury Bonds...	—	5,42
E-mini Nasdaq 100 Future Dec...	—	5,17
Euro Stoxx 50 Future Dec 25	—	5,15
Amundi Physical Gold ETC C	—	4,82
US Treasury Bond Future Mar 26	—	3,78
United States Treasury Bonds...	—	3,70
Amundi Fds RI Assts Tgt Inc...	—	2,90
Amundi Fds Em Mkts Eq Sel Z...	—	2,86
E-mini S&P 500 Future Dec 25	—	2,27
% Primi 10 Titoli sul Patrimonio		42,44
Numero Complessivo di Titoli Azionari		110
Numero Complessivo di Titoli Obbligazionari		492

Distribuzione Settoriale %

	Fondo
Ciclico	31,97
Sensibile	52,33
Difensivo	15,71

Fixed Income Sector Weightings %

	Fondo
Governativo	52,53
Societario	47,24
Cartolarizzazioni	0,00
Enti Locali	0,00
Liquidità ed equivalenti	20,34
Derivati	-20,11

Ripartizione Geografica %

	Fondo
America	66,89
Stati Uniti	64,77
Canada	0,89
America Latina e Centrale	1,23
Europa	24,07
Regno Unito	4,70
Europa Occidentale - Euro	18,04
Europa Occidentale - Non Euro	0,37
Europa dell'Est	0,16
Africa	0,59
Medio Oriente	0,21
Asia	9,04
Giappone	0,20
Australasia	0,19
Asia - Paesi Sviluppati	2,86
Asia - Emergente	5,78

Anagrafica

Società di Gestione	Amundi Luxembourg S.A.	Patrimonio Classe (Mln)	6,20 EUR	Investimento Min. Ingresso	100.000 EUR
Telefono	+352 47 676667	(12/12/2022)		Investimento Min. Successivo	-
Web	www.amundi.com	Domicilio	LUSSEMBURGO	T.E.R.	1,07%
Data di Partenza	06/08/2019	Valuta del Fondo	EUR	Spese correnti	0,81%
Nome del Gestore	Francesco Sandrini	UCITS	Si	Commissione di incentivo	-
Data Inizio Gestione	02/05/2013	Inc/Acc	Inc		
NAV (12/12/2022)	EUR 937,93	ISIN	LU2002722697		
Patrimonio Netto (Mln)	382,60 USD				

(30/11/2025)

See disclosures for more details

© 2026 Morningstar Italia. Tutti i diritti sono riservati. Le informazioni qui contenute: (1) sono proprietà di Morningstar, (2) non possono essere copiate, (3) non costituiscono consiglio di investimento; (4) sono fornite con scopi informativi; (5) sono ritenute attendibili da Morningstar che, pertanto, ne garantisce il maggior grado di accuratezza e completezza possibile, fatto salvo il caso in cui queste Le siano state fornite in modo errato e/o non completo dalle relative società prodotte; (6) sono estratte dai dati del fondo disponibili e riferiti a date temporali diverse. Morningstar non è responsabile per qualunque danno o perdita derivante da qualunque uso delle informazioni e chi visiona tali informazioni sarà responsabile dell'uso che andrà a farne. Non vi è naturalmente garanzia alcuna che i risultati del passato trovino un riscontro nel futuro.