

# Schroder International Selection Fund Global Sustainable Growth B Accumulation

Categoria Morningstar™

USD

Fondo Internazionali Large Cap Growth

Benchmark Morningstar

Morningstar Global Growth Target Market

Benchmark Dichiarato

MSCI ACWI NR USD

Morningstar Rating™

★★★★

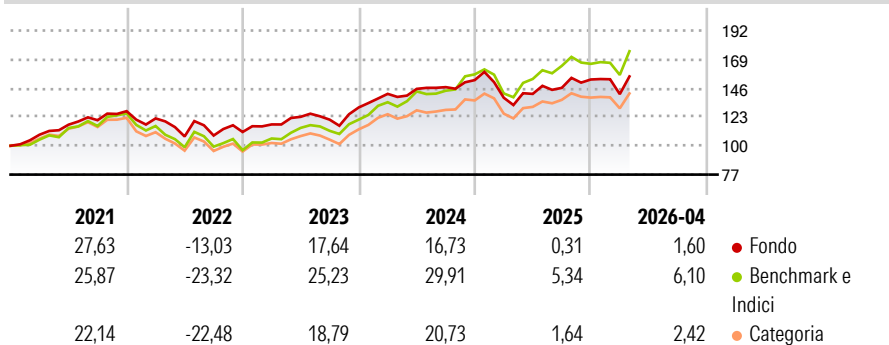
Exposure NR USD

Usato nel Report

## Obiettivo d'Investimento Dichiarato

Il fondo mira a generare una crescita del capitale. Almeno due terzi del fondo (liquidità esclusa) saranno investiti in azioni di società di tutto il mondo. Il fondo non ha alcun orientamento specifico in termini di capitalizzazione.

## Rendimenti



## Misure di Rischio

3Y Alpha	-6,22	3Y Sharpe Ratio	0,54
3Y Beta	0,90	3Y Std Dev	13,90
3Y R-Squared	87,58	3Y Risk	Med
3Y Info Ratio	-1,62	5Y Risk	-Med
3Y Tracking Error	5,48	10Y Risk	-

Basati su Morningstar Global Growth Target Market Exposure NR USD (dove applicabile)

## Rend. Cumulati %

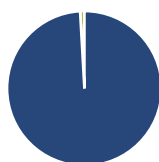
	Fondo	Bmk	Cat
3-Mesi	4,05	11,13	6,34
6-Mesi	6,00	10,00	4,21
1-Anno	13,92	27,41	14,52
3-Anni Ann.ti	10,06	19,84	11,74
5-Anni Ann.ti	7,27	11,27	5,59
10-Anni Ann.ti	-	-	-

Rendimenti aggiornati al 08/05/2026

## Rendimenti

	Q1	Q2	Q3	Q4
2026	-7,64	-	-	-
2025	-9,23	2,22	3,39	4,57
2024	8,33	2,82	0,95	3,81
2023	5,44	5,19	-1,85	8,07
2022	-4,53	-11,83	0,67	2,62

## Portafoglio 30/04/2026



### Asset Allocation %

- Azioni
- Obbligazioni
- Liquidità
- Altro

### Netta

99,11  
0,00  
0,89  
0,00

### Style Box Azionaria

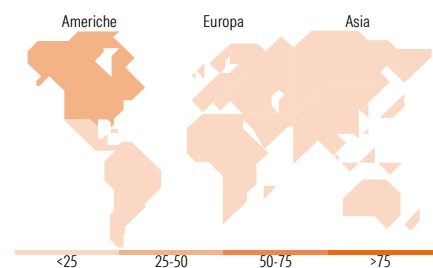


### Mkt Cap %

Giant	65,26
Large	25,25
Medium	8,81
Small	0,68
Micro	0,00

### Capitalizzazione media di mercato

Ave Mkt Cap USD	320.588,04
-----------------	------------



## Titoli principali

Nome	Settore	%
NVIDIA Corp	📠	7,58
Alphabet Inc Class A	📠	7,26
Microsoft Corp	📠	5,51
Apple Inc	📠	4,96
Taiwan Semiconductor...	📠	4,84
Morgan Stanley	🏦	3,22
ASML Holding NV	📠	3,05
Arista Networks Inc	📠	2,58
Keyence Corp	📠	2,54
Legrand SA	⚙️	2,47
% Primi 10 Titoli sul Patrimonio		44,02
Numero Complessivo di Titoli Azionari		42
Numero Complessivo di Titoli Obbligazionari		0

## Distribuzione Settoriale %

	Fondo
<b>Ciclico</b>	<b>26,83</b>
Materie Prime	1,77
Beni di Consumo Ciclici	9,74
Finanza	15,32
Immobiliare	-
<b>Sensibile</b>	<b>58,04</b>
Telecomunicazioni	9,03
Energia	-
Beni Industriali	13,54
Tecnologia	35,48
<b>Difensivo</b>	<b>15,12</b>
Beni Difensivi	4,20
Salute	10,92
Servizi di Pubblica Utilità	-

## Ripartizione Geografica %

	Fondo
<b>America</b>	<b>50,59</b>
Stati Uniti	48,92
Canada	0,00
America Latina e Centrale	1,67
<b>Europa</b>	<b>32,61</b>
Regno Unito	12,07
Europa Occidentale - Euro	16,00
Europa Occidentale - Non Euro	4,54
Europa dell'Est	0,00
Africa	0,00
Medio Oriente	0,00
<b>Asia</b>	<b>16,80</b>
Giappone	9,87
Australasia	0,00
Asia - Paesi Sviluppati	6,93
Asia - Emergente	0,00

## Anagrafica

Società di Gestione	Schroder Investment Management (Europe) S.A.	Patrimonio Classe (Mln)	32,73 USD	Investimento Min. Ingresso	1.000 EUR
Telefono	+352 341 342 202	Domicilio	LUSSEMBURGO	Investimento Min. Successivo	1.000 USD
Web	www.schroders.com	Valuta del Fondo	USD	T.E.R.	-
Data di Partenza	28/08/2019	UCITS	Si	Spese correnti	2,18%
Nome del Gestore	Charles Somers	Inc/Acc	Acc	Commissione di incentivo	0,00%
	Scott MacLennan	ISIN	LU2032053097		
Data Inizio Gestione	23/11/2010				
NAV (08/05/2026)	USD 445,19				

# Schroder International Selection Fund Global Sustainable Growth B Accumulation

Patrimonio Netto (Mln)

4.124,32 USD

**USD**

---