

# BNP Paribas Selection Prudent Privilege

## Categoria Morningstar™

Bilanciati Prudenti EUR - Globali

## Benchmark Morningstar

Morningstar Euro Cautious Global Target  
Allocation NR EUR  
Usato nel Report

## Benchmark Dichiarato

20% MSCI AC World NR EUR, 15% €STR  
capitalisé Jour TR EUR, 60% Bloomberg  
Euro Aggregate NR EUR, 5% MSCI EMU NR  
EUR

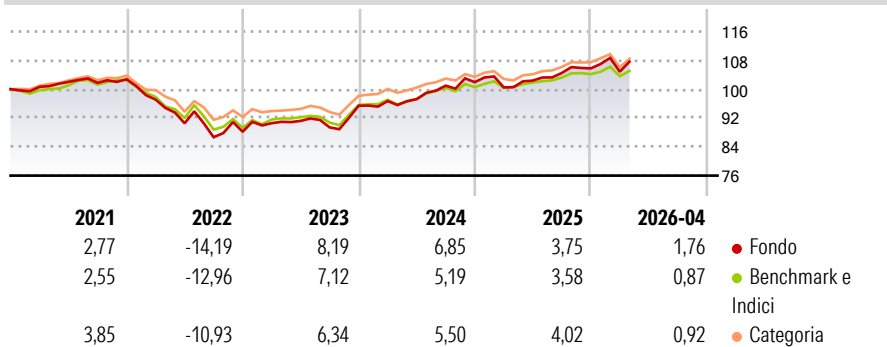
## Morningstar Rating™

★★★

### Obiettivo d'Investimento Dichiarato

-

### Rendimenti



### Misure di Rischio

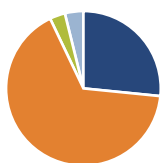
3Y Alpha	0,77	3Y Sharpe Ratio	0,53
3Y Beta	1,27	3Y Std Dev	5,43
3Y R-Squared	94,51	3Y Risk	+Med
3Y Info Ratio	0,71	5Y Risk	+Med
3Y Tracking Error	1,69	10Y Risk	-

Basati su Morningstar Euro Cautious Global Target Allocation NR EUR (dove applicabile)

Rend. Cumulati %	Fondo	Bmk	Cat	Rendimenti Trimestrali %	Q1	Q2	Q3	Q4
3-Mesi	1,40	0,10	0,49	2026	-0,87	-	-	-
6-Mesi	2,86	1,03	2,32	2025	-1,43	1,86	2,07	1,23
1-Anno	7,94	4,77	7,28	2024	1,36	0,55	3,85	0,97
3-Anni Ann.ti	6,13	4,60	5,78	2023	2,69	0,70	-1,99	6,75
5-Anni Ann.ti	1,45	1,13	1,90	2022	-5,52	-6,76	-4,28	1,76
10-Anni Ann.ti	-	-	-					

Rendimenti aggiornati al 06/05/2026

### Portafoglio 31/03/2026



#### Asset Allocation %

- Azioni
- Obbligazioni
- Liquidità
- Altro

#### Netta

26,59  
66,31  
3,22  
3,87

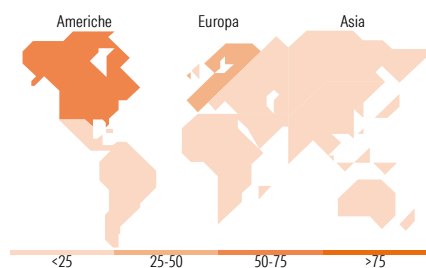
### Morningstar Style Box®

#### Stile Azionario

Stile	Capitalizz.		
	Value	Blend	Growth

#### Reddito Fisso

Sensibilità ai Tassi	Qualità Credito		
	Bassa	Med	Alta



### Titoli principali

Nome	Settore	%
BNPP E € Aggt Bd SRI Fssl...	-	19,40
BNPP Easy JPM Tltd EMU Govt...	-	14,01
BNPP E MSCI USA Min...	-	11,59
AMSelect BlueBay Euro Bond...	-	8,41
BNPP Easy € Corp Bond SRI...	-	8,06
BNPP E MSCI EMU MIN TE ETF EUR	-	4,98
BNPP Flexi I Struct Crdt...	-	4,68
Barings EM Local Debt B USD...	-	4,29
BNPP Easy JPM Tltd EMU Govt...	-	4,24
BNP Paribas Easy EUR...	-	3,75
% Primi 10 Titoli sul Patrimonio		83,40
Numero Complessivo di Titoli Azionari		0
Numero Complessivo di Titoli Obbligazionari		0

### Distribuzione Settoriale %

	Fondo
Ciclico	36,86
Sensibile	47,33
Difensivo	15,82

### Fixed Income Sector Weightings %

	Fondo
Governativo	63,96
Societario	23,14
Cartolarizzazioni	8,32
Enti Locali	0,00
Liquidità ed equivalenti	4,77
Derivati	-0,20

### Ripartizione Geografica %

	Fondo
<b>America</b>	<b>53,91</b>
Stati Uniti	49,64
Canada	3,02
America Latina e Centrale	1,25
<b>Europa</b>	<b>31,39</b>
Regno Unito	2,51
Europa Occidentale - Euro	24,48
Europa Occidentale - Non Euro	2,76
Europa dell'Est	0,28
Africa	0,85
Medio Oriente	0,51
<b>Asia</b>	<b>14,70</b>
Giappone	5,25
Australasia	1,12
Asia - Paesi Sviluppati	3,71
Asia - Emergente	4,62

### Anagrafica

Società di Gestione	BNP PARIBAS ASSET MANAGEMENT Europe	Patrimonio Classe (Mln)	1,07 EUR	Investimento Min. Ingresso	500.000 EUR
Telefono	+33 (0)145 252 525	Domicilio	FRANCIA	Investimento Min. Successivo	1 Quota
Web	www.bnpparibas-am.fr	Valuta del Fondo	EUR	T.E.R.	-
Data di Partenza	10/09/2019	UCITS	Si	Spese correnti	0,85%
Nome del Gestore	Pierre Dubernard-Laurent	Inc/Acc	Acc	Commissione di incentivo	-
Data Inizio Gestione	01/01/2025	ISIN	FR0013425329		
NAV (06/05/2026)	EUR 109,21				

# BNP Paribas Selection Prudent Privilege

Patrimonio Netto (Mln)

69,78 EUR

(31/03/2026)