

# LO Funds - All Roads Syst. NAV Hdg (AUD) NA

## Categoria Morningstar™

Bilanciati Altro

## Benchmark Morningstar

Not Categorized  
Usato nel Report

## Benchmark Dichiarato

Not Benchmarked

## Morningstar Rating™

Senza rating

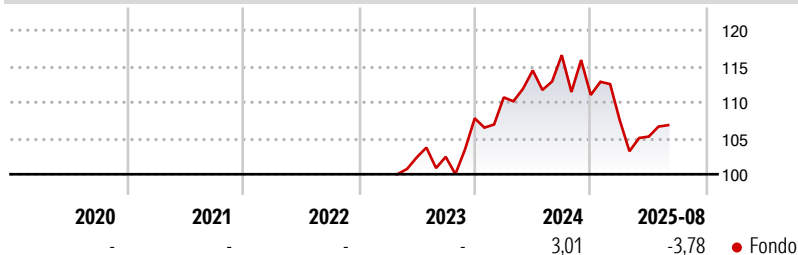
### Obiettivo d'Investimento Dichiarato

L'obiettivo del Comparto è far crescere il capitale offrendo un'esposizione a diverse classi di attivi bilanciata per il rischio. Investe principalmente in obbligazioni, altri titoli di debito a tasso fisso o variabile e strumenti di debito a breve termine emessi o garantiti da emittenti sovrani e non, obbligazioni convertibili in azioni, azioni, valute e/o disponibilità liquide ed equivalenti, denominati nelle valute dell'OCSE.

### Misure di Rischio

3Y Alpha	-	3Y Sharpe Ratio	-
3Y Beta	-	3Y Std Dev	-
3Y R-Squared	-	3Y Risk	-
3Y Info Ratio	-	5Y Risk	-
3Y Tracking Error	-	10Y Risk	-

### Rendimenti



### Rend. Cumulati %

	Fondo
3-Mesi	1,46
6-Mesi	-0,33
1-Anno	-2,15
3-Anni Ann.ti	-
5-Anni Ann.ti	-
10-Anni Ann.ti	-

Rendimenti aggiornati al 08/09/2025

### Rendimenti

	Q1	Q2	Q3	Q4
<b>Rendimenti Trimestrali %</b>				
2026	-	-	-	-
2025	-3,18	-2,09	-	-
2024	2,70	3,38	1,85	-4,74
2023	-	-	0,07	5,23
2022	-	-	-	-

### Portafoglio 30/04/2026

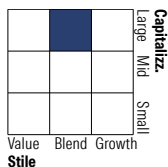


### Asset Allocation %

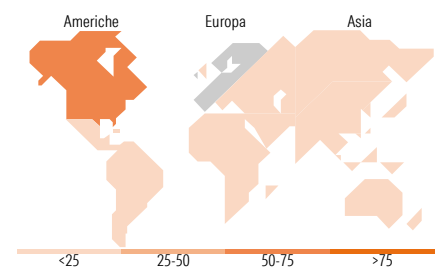
● Azioni	18,46
● Obbligazioni	37,30
● Liquidità	13,13
● Altro	31,10

### Morningstar Style Box®

#### Stile Azionario



#### Reddito Fisso



### Titoli principali

Nome	Settore	%
JGB LT FUTURE JUN26	-	11,19
Trsbp Db8i Us290526p-Trsbp...	-	7,12
Long-Term Euro BTP Future...	-	6,97
Euro Bund Future June 26	-	5,50
TRSSG D8X2 US301026P-TRSSG...	-	5,49
TRSSG D8X4 EU301026P-TRSSG...	-	5,22
Long Gilt Future June 26	-	4,86
Euro OAT Future June 26	-	4,32
10 Year Treasury Note Future...	-	3,00
Kop Jun26 Future	-	2,84
% Primi 10 Titoli sul Patrimonio		56,52
Numero Complessivo di Titoli Azionari		320
Numero Complessivo di Titoli Obbligazionari		65

### Distribuzione Settoriale %

	Fondo
🔄 Ciclico	34,57
📈 Sensibile	47,20
🛡️ Difensivo	18,23

### Fixed Income Sector Weightings %

	Fondo
🏛️ Governativo	102,01
⚙️ Societario	32,19
🏠 Cartolarizzazioni	2,67
👥 Enti Locali	0,00
📄 Liquidità ed equivalenti	22,29
📁 Derivati	-59,16

### Ripartizione Geografica %

	Fondo
<b>America</b>	<b>51,34</b>
Stati Uniti	48,92
Canada	2,29
America Latina e Centrale	0,13
<b>Europa</b>	<b>29,81</b>
Regno Unito	5,11
Europa Occidentale - Euro	18,85
Europa Occidentale - Non Euro	5,84
Europa dell'Est	0,00
Africa	0,01
Medio Oriente	0,00
<b>Asia</b>	<b>18,85</b>
Giappone	12,08
Australasia	6,64
Asia - Paesi Sviluppati	0,08
Asia - Emergente	0,05

### Anagrafica

Società di Gestione	Lombard Odier Funds (Europe) SA	Patrimonio Classe (Mln)	3,20 AUD	Investimento Min. Ingresso	1.000.000 AUD
Telefono	00352 27 78 5000	Domicilio	LUSSEMBURGO	Investimento Min. Successivo	1 CHF
Web	www.loim.com	Valuta del Fondo	AUD	T.E.R.	-
Data di Partenza	07/08/2019	UCITS	Si	Spese correnti	0,70%
Nome del Gestore	-	Inc/Acc	Acc	Commissione di incentivo	-
Data Inizio Gestione	31/07/2014	ISIN	LU2034326582		
NAV (08/09/2025)	AUD 12,22				
Patrimonio Netto (Mln)	1.726,19 EUR				

(30/04/2026)

See disclosures for more details

© 2026 Morningstar Italia. Tutti i diritti sono riservati. Le informazioni qui contenute: (1) sono proprietà di Morningstar, (2) non possono essere copiate, (3) non costituiscono consiglio di investimento; (4) sono fornite con scopi informativi; (5) sono ritenute attendibili da Morningstar che, pertanto, ne garantisce il maggior grado di accuratezza e completezza possibile, fatto salvo il caso in cui queste Le siano state fornite in modo errato e/o non completo dalle relative società produttrici; (6) sono estratte dai dati del fondo disponibili e riferiti a date temporali diverse. Morningstar non è responsabile per qualunque danno o perdita derivante da qualunque uso delle informazioni e chi visiona tali informazioni sarà responsabile dell'uso che andrà a farne. Non vi è naturalmente garanzia alcuna che i risultati del passato trovino un riscontro nel futuro.