

# Amundi Funds - Emerging Markets Equity Focus M2 USD (C)

## Categoria Morningstar™

Azionari Paesi Emergenti

## Benchmark Morningstar

Morningstar Emerging Markets Target

Market Exposure NR USD

Usato nel Report

## Benchmark Dichiarato

MSCI EM NR EUR

## Morningstar Rating™

★★★

### Obiettivo d'Investimento Dichiarato

Il Comparto è un prodotto finanziario che promuove caratteristiche ESG ai sensi dell'articolo 8 del Regolamento SFDR. Il Comparto investe principalmente in titoli azionari dei mercati emergenti. Nello specifico, il Comparto investe almeno il 67% degli attivi in titoli azionari e strumenti equity-linked emessi da aziende che hanno sede in Paesi emergenti o qui svolgono una parte consistente delle loro attività. Gli investimenti in titoli azionari cinesi possono essere effettuati attraverso i mercati autorizzati di Hong Kong o tramite lo Stock Connect. Il Comparto può inoltre investire in P-notes ai fini di una gestione efficiente del portafoglio.

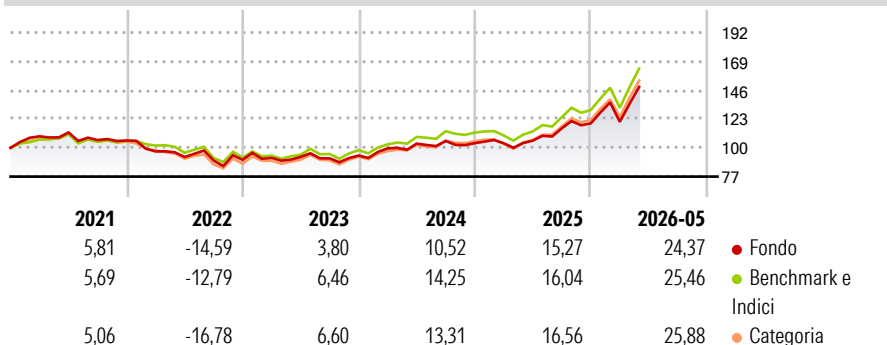
L'esposizione dell'investimento totale del Comparto alle azioni cinesi di classe A e B...

### Misure di Rischio

3Y Alpha	-1,64	3Y Sharpe Ratio	0,98
3Y Beta	0,97	3Y Std Dev	15,12
3Y R-Squared	98,09	3Y Risk	Med
3Y Info Ratio	-1,09	5Y Risk	-Med
3Y Tracking Error	2,44	10Y Risk	-

Basati su Morningstar Emerging Markets Target Market Exposure NR USD (dove applicabile)

### Rendimenti



### Rend. Cumulati %

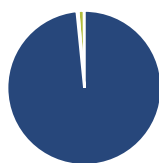
	Fondo	Bmk	Cat
3-Mesi	20,28	19,75	19,98
6-Mesi	27,02	26,73	27,39
1-Anno	41,17	43,83	44,41
3-Anni Ann.ti	17,51	20,18	19,26
5-Anni Ann.ti	6,00	8,16	6,90
10-Anni Ann.ti	-	-	-

Rendimenti aggiornati al 26/06/2026

### Rendimenti

	Q1	Q2	Q3	Q4
2026	1,06	-	-	-
2025	-0,05	1,99	9,31	3,45
2024	6,12	3,80	2,09	-1,72
2023	1,76	0,83	-1,22	2,42
2022	-8,26	-4,55	-3,02	0,57

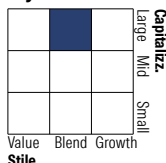
### Portafoglio 31/01/2026



#### Asset Allocation %

Azioni	98,41
Obbligazioni	0,29
Liquidità	1,20
Altro	0,09

#### Style Box Azionaria

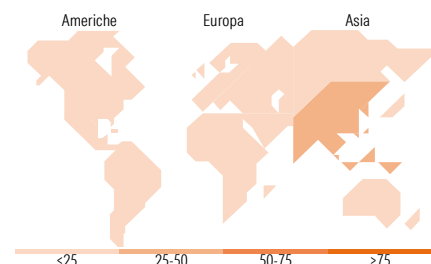


#### Mkt Cap %

Giant	61,28
Large	30,41
Medium	8,15
Small	0,17
Micro	0,00

#### Capitalizzazione media di mercato

Ave Mkt Cap USD	81.171,50
-----------------	-----------



### Titoli principali

Nome	Settore	%
Taiwan Semiconductor...	📱	9,83
Tencent Holdings Ltd	📱	5,56
Samsung Electronics Co Ltd	📱	4,32
Samsung Electronics Co Ltd...	📱	3,82
Alibaba Group Holding Ltd...	📱	2,66
SK Hynix Inc	📱	2,37
HDFC Bank Ltd	🏦	1,67
Grupo Financiero Banorte SAB...	🏦	1,62
Alpha Bank SA	🏦	1,47
Gold Fields Ltd	🏭	1,42
% Primi 10 Titoli sul Patrimonio		34,73
Numero Complessivo di Titoli Azionari		153
Numero Complessivo di Titoli Obbligazionari		0

### Distribuzione Settoriale %

	Fondo
<b>Ciclico</b>	<b>43,88</b>
Materie Prime	5,47
Beni di Consumo Ciclici	12,30
Finanza	21,49
Immobiliare	4,61
<b>Sensibile</b>	<b>48,10</b>
Telecomunicazioni	10,55
Energia	1,10
Beni Industriali	8,21
Tecnologia	28,24
<b>Difensivo</b>	<b>8,03</b>
Beni Difensivi	3,23
Salute	2,31
Servizi di Pubblica Utilità	2,49

### Ripartizione Geografica %

	Fondo
<b>America</b>	<b>9,71</b>
Stati Uniti	0,65
Canada	0,00
America Latina e Centrale	9,07
<b>Europa</b>	<b>11,24</b>
Regno Unito	0,00
Europa Occidentale - Euro	1,61
Europa Occidentale - Non Euro	0,42
Europa dell'Est	1,76
Africa	4,34
Medio Oriente	3,10
<b>Asia</b>	<b>79,05</b>
Giappone	0,00
Australasia	0,00
Asia - Paesi Sviluppati	39,05
Asia - Emergente	40,00

### Anagrafica

Società di Gestione	Amundi Luxembourg S.A.	Patrimonio Classe (Mln)	0,71 USD	Investimento Min. Ingresso	100.000 EUR
Telefono	+352 47 676667	(26/06/2026)		Investimento Min. Successivo	-
Web	www.amundi.com	Domicilio	LUSSEMBURGO	T.E.R.	1,12%
Data di Partenza	07/08/2019	Valuta del Fondo	USD	Spese correnti	1,01%
Nome del Gestore	Mickaël Tricot	UCITS	Si	Commissione di incentivo	-
Data Inizio Gestione	12/11/2009	Inc/Acc	Acc		

See disclosures for more details

© 2026 Morningstar Italia. Tutti i diritti sono riservati. Le informazioni qui contenute: (1) sono proprietà di Morningstar, (2) non possono essere copiate, (3) non costituiscono consiglio di investimento; (4) sono fornite con scopi informativi; (5) sono ritenute attendibili da Morningstar che, pertanto, ne garantisce il maggior grado di accuratezza e completezza possibile, fatto salvo il caso in cui queste Le siano state fornite in modo errato e/o non completo dalle relative società prodotte; (6) sono estratte dai dati del fondo disponibili e riferiti a date temporali diverse. Morningstar non è responsabile per qualunque danno o perdita derivante da qualunque uso delle informazioni e chi visiona tali informazioni sarà responsabile dell'uso che andrà a farne. Non vi è naturalmente garanzia alcuna che i risultati del passato trovino un riscontro nel futuro.

# Amundi Funds - Emerging Markets Equity Focus M2 USD (C)

---

NAV <sup>(26/06/2026)</sup>	USD 1.997,53	ISIN	LU2002720568
Patrimonio Netto (Mln)	3.680,37 USD		

(31/01/2026)