

Amundi Funds - Real Assets Target Income M2 USD ATI (D)

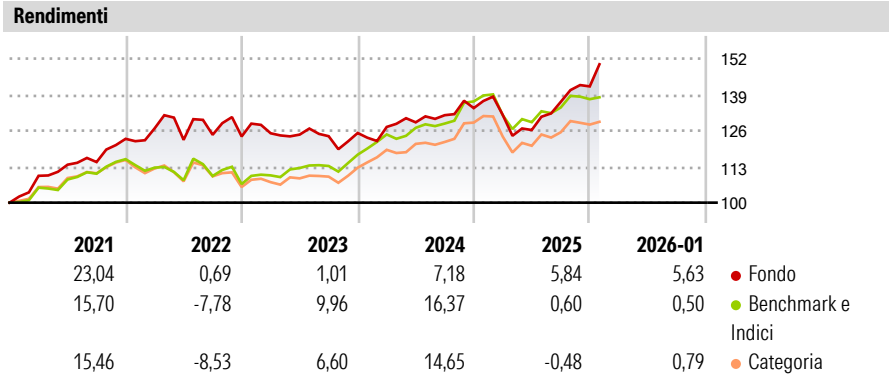
Categoria Morningstar™	Benchmark Morningstar	Benchmark Dichiarato	Morningstar Rating™
Bilanciati Moderati USD	Morningstar EAA USD Mod Target Allocation NR USD Usato nel Report	35% Others, 15% MSCI ACWI REITS NR USD, 7.5% MSCI World/Tranapt Infra NR USD, 7.5% ICE BofA US High Yield TR USD, 10% MSCI World/Energy NR USD, 10% MSCI World/Food Beverage&Tobacco NR USD, 10% MSCI World/Materials NR USD, 5% MSCI World/Utilities NR USD	★★★★

Obiettivo d'Investimento Dichiarato

Il Comparto investe principalmente in titoli di stato e obbligazioni governative e societarie di qualsiasi qualità creditizia e su scala mondiale, inclusi i mercati emergenti. Il Comparto può investire anche in altri fondi regolamentati, Strumenti finanziari del Mercato Monetario, liquidità e investimenti i cui valori sono legati ai prezzi di proprietà immobiliari, infrastrutture, materie prime o altri beni reali. Il Comparto può utilizzare derivati per ridurre i rischi, allo scopo di ottenere una gestione efficiente del portafoglio o essere esposto a più attività, mercati o flussi di reddito. In particolare, il Comparto utilizza opzioni per generare reddito aggiuntivo.

Misure di Rischio			
3Y Alpha	-3,27	3Y Sharpe Ratio	0,30
3Y Beta	1,16	3Y Std Dev	8,49
3Y R-Squared	62,98	3Y Risk	Alto
3Y Info Ratio	-0,46	5Y Risk	+Med
3Y Tracking Error	6,05	10Y Risk	-

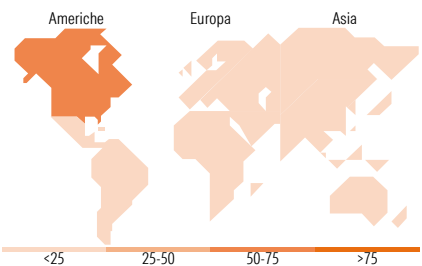
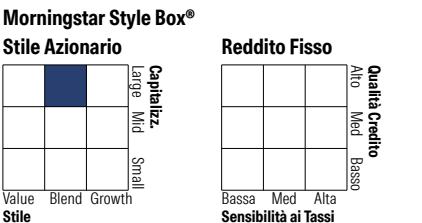

Basati su Morningstar EAA USD Mod Target Allocation NR USD (dove applicabile)



Rend. Cumulati %	Fondo	Bmk	Cat	Rendimenti Trimestrali %	Q1	Q2	Q3	Q4
3-Mesi	8,14	0,55	1,29	2026	-	-	-	-
6-Mesi	17,06	5,65	6,51	2025	-1,83	-4,13	8,05	4,08
1-Anno	9,43	-0,80	-1,04	2024	1,75	1,31	2,01	1,94
3-Anni Ann.ti	5,48	7,81	6,49	2023	0,93	-0,38	-0,46	0,93
5-Anni Ann.ti	7,77	6,21	5,34	2022	3,06	-3,26	1,48	-0,48
10-Anni Ann.ti	-	-	-					

Rendimenti aggiornati al 10/02/2026

Portafoglio 31/12/2025



Titoli principali		
Nome	Settore	%
E-mini Nasdaq 100 Future Mar...	—	10,08
Euro Stoxx 50 Future Mar 26	—	6,67
Amundi Physical Gold ETC C	—	5,28
Amundi Gold Stock A	—	4,76
Future on TOPIX	—	3,04
Invesco Morningstar US...	—	2,90
Nikkei 225 Future Mar 26	—	2,85
United States Treasury Bonds...	—	2,58
United States Treasury Bonds...	—	2,26
Italy (Republic Of) 4.65%	—	2,20
% Primi 10 Titoli sul Patrimonio		42,61
Numero Complessivo di Titoli Azionari		152
Numero Complessivo di Titoli Obbligazionari		221

Distribuzione Settoriale %		Fondo
Ciclico		43,35
Sensibile		43,64
Difensivo		13,01
Fixed Income Sector Weightings %		Fondo
Governativo		54,68
Societario		48,77
Cartolarizzazioni		0,00
Enti Locali		0,00
Liquidità ed equivalenti		2,18
Derivati		-5,63

Ripartizione Geografica %		Fondo
America		73,08
Stati Uniti		63,91
Canada		6,94
America Latina e Centrale		2,23
Europa		20,96
Regno Unito		2,88
Europa Occidentale - Euro		14,23
Europa Occidentale - Non Euro		2,03
Europa dell'Est		0,00
Africa		1,82
Medio Oriente		0,00
Asia		5,96
Giappone		1,00
Australasia		2,44
Asia - Paesi Sviluppati		1,21
Asia - Emergente		1,31

Anagrafica					
Società di Gestione	Amundi Luxembourg S.A.	Patrimonio Classe (Mln)	12,13 USD	Investimento Min. Ingresso	-
Telefono	+352 47 676667	(10/02/2026)		Investimento Min. Successivo	-
Web	www.amundi.com	Domicilio	LUSSEMBURGO	T.E.R.	1,10%
Data di Partenza	07/08/2019	Valuta del Fondo	USD	Spese correnti	0,81%

Amundi Funds - Real Assets Target Income M2 USD ATI (D)

Nome del Gestore	Francesco Sandrini	UCITS	Si	Commissione di incentivo	-
Data Inizio Gestione	28/03/2014	Inc/Acc	Inc		
NAV ^(10/02/2026)	USD 1.078,63	ISIN	LU2002724040		
Patrimonio Netto (Mln)	180,65 USD				
^(31/12/2025)					