

GAM Star Fund plc - GAM Star Global Aggressive F EUR Acc Hedged

Categoria Morningstar™

Bilanciati Aggressivi EUR

Benchmark Morningstar

Morningstar Euro Aggressive Global Target

Allocation NR EUR

Usato nel Report

Benchmark Dichiarato

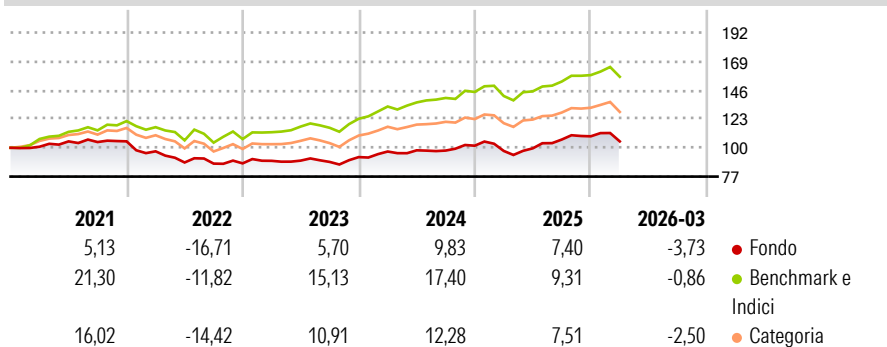
Lipper Gbl Mxd Ast GBP Flx H EUR

Morningstar Rating™

★

Obiettivo d'Investimento Dichiarato

The investment objective of the fund is to achieve capital preservation accompanied by stable returns via a dynamic asset allocation, using an aggressive approach.

Rendimenti

Misure di Rischio

3Y Alpha	-4,99	3Y Sharpe Ratio	0,32
3Y Beta	0,91	3Y Std Dev	8,52
3Y R-Squared	82,25	3Y Risk	-Med
3Y Info Ratio	-1,70	5Y Risk	-Med
3Y Tracking Error	3,67	10Y Risk	-

Basati su Morningstar Euro Aggressive Global Target Allocation NR EUR (dove applicabile)

Rend. Cumulati %

	Fondo	Bmk	Cat
3-Mesi	1,32	0,70	-0,48
6-Mesi	4,33	6,17	4,19
1-Anno	21,44	22,89	19,81
3-Anni Ann.ti	7,73	13,34	10,19
5-Anni Ann.ti	1,68	8,51	5,30
10-Anni Ann.ti	-	-	-

Rendimenti aggiornati al 15/04/2026

Rendimenti Trimestrali %

	Q1	Q2	Q3	Q4
2026	-3,73	-	-	-
2025	-4,12	2,15	7,06	2,43
2024	4,82	1,01	-0,21	3,95
2023	2,32	0,17	-1,14	4,32
2022	-7,59	-9,16	-1,01	0,23

Portafoglio 31/12/2025

Asset Allocation %

- Azioni
- Obbligazioni
- Liquidità
- Altro

Netta


75,25
13,13
3,68
7,94

Morningstar Style Box®
Stile Azionario


Value Blend Growth

Small

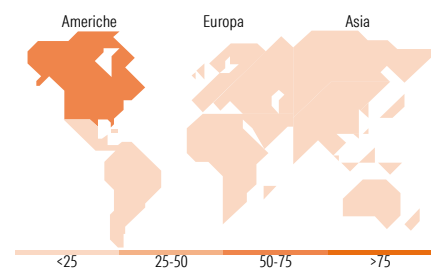
Value Blend Growth

Reddito Fisso


Basso Med Alta

Basso Med Alta

Basso Med Alta


Ripartizione Geografica %

	Fondo
America	73,89
Stati Uniti	71,10
Canada	2,31
America Latina e Centrale	0,48
Europa	17,38
Regno Unito	3,53
Europa Occidentale - Euro	8,37
Europa Occidentale - Non Euro	4,62
Europa dell'Est	0,16
Africa	0,52
Medio Oriente	0,18
Asia	8,73
Giappone	3,88
Australasia	0,93
Asia - Paesi Sviluppati	1,93
Asia - Emergente	2,00

Titoli principali

Nome	Settore	%
Amundi Core Stoxx Eurp 600...	-	8,31
NVIDIA Corp		6,01
Apple Inc		5,24
Microsoft Corp		4,44
GAM Sustainable Emerg Eq Z...	-	4,15
GAM Star Cat Bond...	-	4,03
iShares Physical Gold ETC	-	3,88
iShares MSCI Japan USD...	-	2,97
Amazon.com Inc		2,94
Alphabet Inc Class A		2,27
% Primi 10 Titoli sul Patrimonio		44,22
Numero Complessivo di Titoli Azionari		81
Numero Complessivo di Titoli Obbligazionari		25

Distribuzione Settoriale %

	Fondo
Ciclico	33,29
Sensibile	51,30
Difensivo	15,41

Fixed Income Sector Weightings %

	Fondo
Governativo	59,78
Societario	10,20
Cartolarizzazioni	10,64
Enti Locali	0,00
Liquidità ed equivalenti	19,27
Derivati	0,12

Anagrafica

Società di Gestione	GAM Fund Management Limited	Patrimonio Classe (Mln)	0,01 EUR	Investimento Min. Ingresso	10.000 EUR
Telefono	+353 1 6093927	(14/04/2026)		Investimento Min. Successivo	-
Web	www.gam.com	Domicilio	IRLANDA	T.E.R.	-
Data di Partenza	08/11/2017	Valuta del Fondo	EUR	Spese correnti	1,99%
Nome del Gestore	Andrea Quapp	UCITS	Si	Commissione di incentivo	-
Data Inizio Gestione	01/06/2024	Inc/Acc	Acc		
NAV (15/04/2026)	EUR 12,77	ISIN	IE00BF8JC416		
Patrimonio Netto (Mln)	99,15 GBP				

(31/12/2025)

© 2026 Morningstar Italia. Tutti i diritti sono riservati. Le informazioni qui contenute: (1) sono proprietà di Morningstar, (2) non possono essere copiate, (3) non costituiscono consiglio di investimento; (4) sono fornite con scopi informativi; (5) sono ritenute attendibili da Morningstar che, pertanto, ne garantisce il maggior grado di accuratezza e completezza possibile, fatto salvo il caso in cui queste Le siano state fornite in modo errato e/o non completo dalle relative società prodotte; (6) sono estratte dai dati del fondo disponibili e riferiti a date temporali diverse. Morningstar non è responsabile per qualunque danno o perdita derivante da qualunque uso delle informazioni e chi visiona tali informazioni sarà responsabile dell'uso che andrà a farne. Non vi è naturalmente garanzia alcuna che i risultati del passato trovino un riscontro nel futuro.