

Groupama Avenir Europe NC USDH

Categoria Morningstar™

Azionari Altri Settori

Benchmark Morningstar

Not Categorized
Usato nel Report

Benchmark Dichiarato

MSCI Europe Small Cap NR EUR

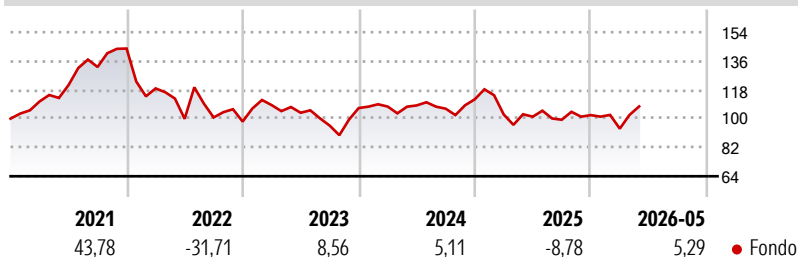
Morningstar Rating™

Senza rating

Obiettivo d'Investimento Dichiarato

The management objective of this Sub-fund is to outperform the benchmark, the MSCI EUROPE Small Cap, net dividends reinvested, through active management.

Rendimenti



Misure di Rischio

3Y Alpha	-	3Y Sharpe Ratio	-0,08
3Y Beta	-	3Y Std Dev	17,26
3Y R-Squared	-	3Y Risk	-
3Y Info Ratio	-	5Y Risk	-
3Y Tracking Error	-	10Y Risk	-

Rend. Cumulati %

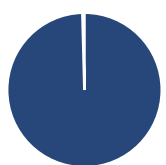
Periodo	Fondo
3-Mesi	11,64
6-Mesi	7,01
1-Anno	5,91
3-Anni Ann.ti	0,06
5-Anni Ann.ti	-1,58
10-Anni Ann.ti	-

Rendimenti aggiornati al 15/06/2026

Rendimenti

Periodo	Q1	Q2	Q3	Q4
Trimestrali %				
2026	-8,28	-	-	-
2025	-8,46	-1,32	-1,88	2,92
2024	0,89	0,66	-1,90	5,51
2023	10,44	-4,41	-7,73	11,44
2022	-17,32	-15,99	0,86	-2,52

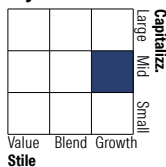
Portafoglio 31/05/2026



Asset Allocation %

Azioni	99,59
Obbligazioni	0,00
Liquidità	0,41
Altro	0,00

Style Box Azionaria

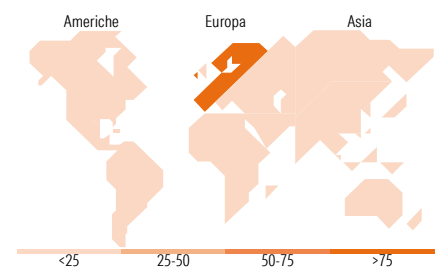


Mkt Cap %

Capitalizzazione	Fondo
Giant	0,00
Large	19,76
Medium	61,54
Small	15,65
Micro	3,05

Capitalizzazione media di mercato

Ave Mkt Cap EUR 6.656,32



Titoli principali

Nome	Settore	%
Diploma PLC		5,97
Halma PLC		4,81
Alk-Abello AS Class B		3,60
Sandoz Group AG Registered...		3,38
ASM International NV		3,27
Sunbelt Rentals Holdings Inc		2,91
Gaztransport et technigaz SA		2,71
Eurofins Scientific SE		2,63
Belimo Holding AG		2,61
Kardex Holding AG Registered...		2,60
% Primi 10 Titoli sul Patrimonio		34,50
Numero Complessivo di Titoli Azionari		67
Numero Complessivo di Titoli Obbligazionari		0

Distribuzione Settoriale %

Settore	Fondo
Ciclico	16,57
Materie Prime	2,86
Beni di Consumo Ciclici	4,81
Finanza	8,89
Immobiliare	-
Sensibile	62,94
Telecomunicazioni	-
Energia	3,52
Beni Industriali	50,25
Tecnologia	9,17
Difensivo	20,49
Beni Difensivi	2,52
Salute	16,74
Servizi di Pubblica Utilità	1,23

Ripartizione Geografica %

Regione	Fondo
America	0,00
Stati Uniti	0,00
Canada	0,00
America Latina e Centrale	0,00
Europa	100,00
Regno Unito	18,70
Europa Occidentale - Euro	57,95
Europa Occidentale - Non Euro	23,35
Europa dell'Est	0,00
Africa	0,00
Medio Oriente	0,00
Asia	0,00
Giappone	0,00
Australasia	0,00
Asia - Paesi Sviluppati	0,00
Asia - Emergente	0,00

Anagrafica

Società di Gestione	Groupama Asset Management	Patrimonio Classe (Mln)	0,03 USD	Investimento Min. Ingresso	-
Telefono	01 44 56 76 76	Domicilio	LUSSEMBURGO	Investimento Min. Successivo	1 USD
Web	https://www.groupama-am.com/	Valuta del Fondo	USD	T.E.R.	1,93%
Data di Partenza	03/08/2018	UCITS	Si	Spese correnti	1,90%
Nome del Gestore	-	Inc/Acc	Acc	Commissione di incentivo	20,00%
Data Inizio Gestione	30/12/2020	ISIN	LU1515102728		
NAV (15/06/2026)	USD 135,06				
Patrimonio Netto (Mln)	87,03 EUR				

(31/05/2026)

See disclosures for more details

© 2026 Morningstar Italia. Tutti i diritti sono riservati. Le informazioni qui contenute: (1) sono proprietà di Morningstar, (2) non possono essere copiate, (3) non costituiscono consiglio di investimento; (4) sono fornite con scopi informativi; (5) sono ritenute attendibili da Morningstar che, pertanto, ne garantisce il maggior grado di accuratezza e completezza possibile, fatto salvo il caso in cui queste Le siano state fornite in modo errato e/o non completo dalle relative società prodotte; (6) sono estratte dai dati del fondo disponibili e riferiti a date temporali diverse. Morningstar non è responsabile per qualunque danno o perdita derivante da qualunque uso delle informazioni e chi visiona tali informazioni sarà responsabile dell'uso che andrà a farne. Non vi è naturalmente garanzia alcuna che i risultati del passato trovino un riscontro nel futuro.