

Seiern World Growth GBP U C

Categoria Morningstar™

Azionari Internazionali Large Cap Growth

Benchmark Morningstar

Morningstar Global Growth Target Market

Exposure NR USD

Usato nel Report

Benchmark Dichiarato

MSCI World GR USD

Morningstar Rating™

★

Obiettivo d'Investimento Dichiarato

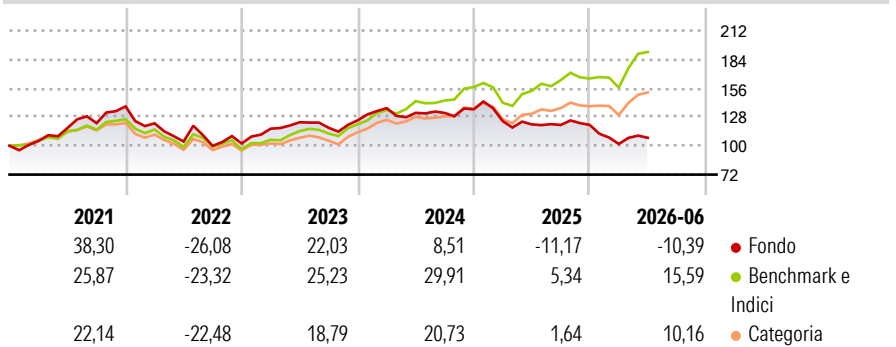
The investment objective of the Fund is to seek capital appreciation through investment in equity or equity related securities (i.e. equity warrants and convertible bonds) of the highest quality companies listed on the stock exchanges of the OECD countries. Investment will be made predominantly in the equities of issuers established in the U.S. and Western European OECD member countries. Fund may purchase securities denominated in any of the major convertible currencies of the member countries of the OECD.

Misure di Rischio

3Y Alpha	-18,28	3Y Sharpe Ratio	-0,47
3Y Beta	0,77	3Y Std Dev	13,61
3Y R-Squared	70,01	3Y Risk	-Med
3Y Info Ratio	-2,68	5Y Risk	+Med
3Y Tracking Error	8,73	10Y Risk	-

Basati su Morningstar Global Growth Target Market Exposure NR USD (dove applicabile)

Rendimenti



Rend. Cumulati %

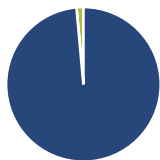
	Fondo	Bnk	Cat
3-Mesi	9,63	17,75	15,06
6-Mesi	-5,71	12,84	8,93
1-Anno	-6,91	22,87	15,65
3-Anni Ann.ti	-2,96	17,89	11,45
5-Anni Ann.ti	-1,25	10,21	5,29
10-Anni Ann.ti	-	-	-

Rendimenti aggiornati al 02/07/2026

Rendimenti

	Q1	Q2	Q3	Q4
Trimestrali %				
2026	-15,40	5,92	-	-
2025	-8,42	-2,57	-0,49	0,05
2024	9,45	-3,32	-0,07	2,62
2023	14,07	5,37	-4,42	6,22
2022	-11,93	-14,50	-4,09	2,35

Portafoglio 31/03/2026



Asset Allocation %

- Azioni
- Obbligazioni
- Liquidità
- Altro

Netta

98,56
0,00
1,44
0,00

Style Box Azionaria

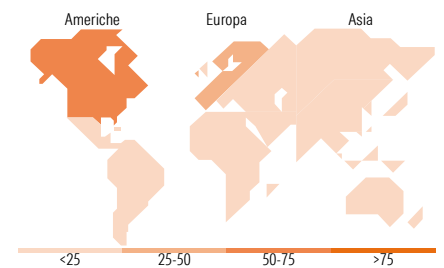


Mkt Cap %

	Fondo
Giant	26,71
Large	29,33
Medium	43,96
Small	0,00
Micro	0,00

Capitalizzazione media di mercato

	Fondo
Ave Mkt Cap GBP	64.190,98



Titoli principali

Nome	Settore	%
Mastercard Inc Class A	🏪	7,35
UnitedHealth Group Inc	🏥	6,32
Tyler Technologies Inc	📄	5,10
Lonza Group Ltd	🏥	4,69
West Pharmaceutical Services...	🏥	4,65
Edwards Lifesciences Corp	🏥	4,55
Veeva Systems Inc Class A	🏥	4,54
Edenred SE	🏪	4,47
SAP SE	📄	4,41
Alphabet Inc Class A	📄	4,39
% Primi 10 Titoli sul Patrimonio		50,47
Numero Complessivo di Titoli Azionari		24
Numero Complessivo di Titoli Obbligazionari		0

Distribuzione Settoriale %

	Fondo
Ciclico	15,16
Materie Prime	-
Beni di Consumo Ciclici	3,17
Finanza	11,99
Immobiliare	-
Sensibile	39,89
Telecomunicazioni	4,45
Energia	-
Beni Industriali	4,23
Tecnologia	31,20
Difensivo	44,96
Beni Difensivi	-
Salute	44,96
Servizi di Pubblica Utilità	-

Ripartizione Geografica %

	Fondo
America	68,19
Stati Uniti	68,19
Canada	0,00
America Latina e Centrale	0,00
Europa	31,81
Regno Unito	4,23
Europa Occidentale - Euro	15,91
Europa Occidentale - Non Euro	11,67
Europa dell'Est	0,00
Africa	0,00
Medio Oriente	0,00
Asia	0,00
Giappone	0,00
Australasia	0,00
Asia - Paesi Sviluppati	0,00
Asia - Emergente	0,00

Anagrafica

Società di Gestione	Seiern International AG	Patrimonio Classe (Mln)	1,74 GBP	Investimento Min. Ingresso	500 GBP
Telefono	-	(02/07/2026)	-	Investimento Min. Successivo	1 GBP
Web	-	Domicilio	IRLANDA	T.E.R.	0,97%
Data di Partenza	04/09/2019	Valuta del Fondo	GBP	Spese correnti	0,97%
Nome del Gestore	Michael Faherty	UCITS	Si	Commissione di incentivo	-
Data Inizio Gestione	18/05/2018	Inc/Acc	Acc		
NAV (02/07/2026)	GBP 131,29	ISIN	IE00BK9Z4D62		
Patrimonio Netto (Mln)	835,61 GBP				

(31/03/2026)

See disclosures for more details

© 2026 Morningstar Italia. Tutti i diritti sono riservati. Le informazioni qui contenute: (1) sono proprietà di Morningstar, (2) non possono essere copiate, (3) non costituiscono consiglio di investimento; (4) sono fornite con scopi informativi; (5) sono ritenute attendibili da Morningstar che, pertanto, ne garantisce il maggior grado di accuratezza e completezza possibile, fatto salvo il caso in cui queste Le siano state fornite in modo errato e/o non completo dalle relative società prodotte; (6) sono estratte dai dati del fondo disponibili e riferiti a date temporali diverse. Morningstar non è responsabile per qualunque danno o perdita derivante da qualunque uso delle informazioni e chi visiona tali informazioni sarà responsabile dell'uso che andrà a farne. Non vi è naturalmente garanzia alcuna che i risultati del passato trovino un riscontro nel futuro.