

Robeco Sustainable Emerging Stars Equities D USD

Categoria Morningstar™

Azionari Paesi Emergenti

Benchmark Morningstar

Morningstar Emerging Markets Target

Market Exposure NR USD

Usato nel Report

Benchmark Dichiarato

MSCI EM NR USD

Morningstar Rating™

★★★

Obiettivo d'Investimento Dichiarato

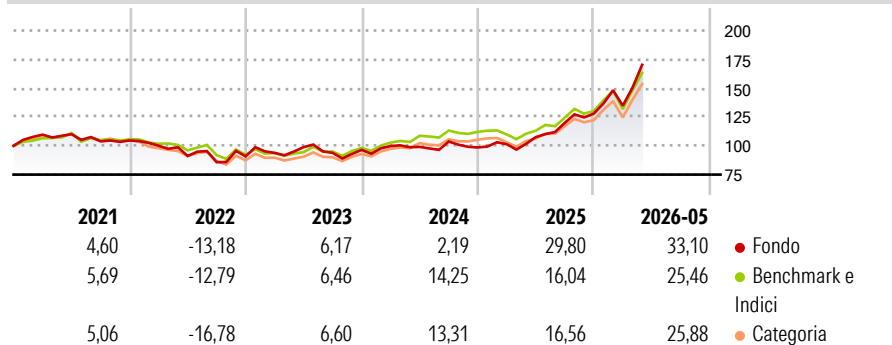
The aim of the Sub-fund is to provide long term capital growth while at the same time aiming for a better sustainability profile compared to the Benchmark by promoting certain ESG (i.e. Environmental, Social and corporate Governance) characteristics and integrating sustainability risks in the investment process. The Sub-fund also aims for an improved environmental footprint compared to the Benchmark.

Misure di Rischio

3Y Alpha	0,21	3Y Sharpe Ratio	1,06
3Y Beta	1,05	3Y Std Dev	16,92
3Y R-Squared	89,44	3Y Risk	+Med
3Y Info Ratio	0,15	5Y Risk	Alto
3Y Tracking Error	6,38	10Y Risk	-

Basati su Morningstar Emerging Markets Target Market Exposure NR USD (dove applicabile)

Rendimenti



Rend. Cumulati %	Fondo	Bmk	Cat	Rendimenti Trimestrali %	Q1	Q2	Q3	Q4
3-Mesi	25,78	19,75	19,98	2026	5,43	-	-	-
6-Mesi	35,48	26,73	27,39	2025	2,90	6,03	11,53	6,66
1-Anno	59,16	43,83	44,41	2024	3,50	-0,74	4,68	-4,98
3-Anni Ann.ti	20,43	20,18	19,26	2023	3,32	5,32	-5,03	2,73
5-Anni Ann.ti	9,05	8,16	6,90	2022	-4,33	-8,94	-5,92	5,93
10-Anni Ann.ti	-	-	-					

Rendimenti aggiornati al 26/06/2026

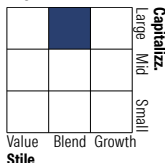
Portafoglio 30/04/2026



Asset Allocation %

Azioni	99,98
Obbligazioni	0,00
Liquidità	0,11
Altro	-0,09

Style Box Azionaria

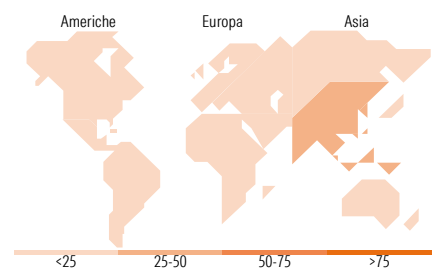


Mkt Cap %

Fondo	54,92
Giant	19,75
Large	30,68
Medium	14,39
Small	0,00
Micro	0,00

Capitalizzazione media di mercato

Fondo	56.128,9
Ave Mkt Cap EUR	9



Titoli principali

Nome	Settore	%
Taiwan Semiconductor...	📄	9,63
SK Square	📄	6,58
Samsung Electronics Co Ltd	📄	6,39
Contemporary Amperex...	⚙️	3,37
Itau Unibanco Holding SA ADR	🏦	3,28
Samsung Electronics Co Ltd...	📄	2,98
Wuxi AppTec Co Ltd Class A	⊕	2,90
Hana Financial Group Inc	🏦	2,80
Hyundai Mobis Co Ltd	🚗	2,72
Wiwynn Corp Ordinary Shares	📄	2,62
% Primi 10 Titoli sul Patrimonio		43,26
Numero Complessivo di Titoli Azionari		52
Numero Complessivo di Titoli Obbligazionari		0

Distribuzione Settoriale %

	Fondo
Ciclico	52,11
Materie Prime	2,18
Beni di Consumo Ciclici	18,26
Finanza	28,84
Immobiliare	2,82
Sensibile	41,87
Telecomunicazioni	3,55
Energia	-
Beni Industriali	4,45
Tecnologia	33,87
Difensivo	6,02
Beni Difensivi	0,00
Salute	2,97
Servizi di Pubblica Utilità	3,05

Ripartizione Geografica %

	Fondo
America	10,57
Stati Uniti	0,00
Canada	0,00
America Latina e Centrale	10,57
Europa	13,67
Regno Unito	0,00
Europa Occidentale - Euro	3,92
Europa Occidentale - Non Euro	0,00
Europa dell'Est	4,70
Africa	5,05
Medio Oriente	0,00
Asia	75,76
Giappone	0,00
Australasia	0,00
Asia - Paesi Sviluppati	43,63
Asia - Emergente	32,13

Anagrafica

Società di Gestione	Robeco Institutional Asset Management BV	Patrimonio Classe (Mln)	2,39 USD	Investimento Min. Ingresso	-
Telefono	+31 10 2241224	(31/05/2026)		Investimento Min. Successivo	-
Web	www.robeco.com	Domicilio	LUSSEMBURGO	T.E.R.	1,76%
Data di Partenza	05/09/2019	Valuta del Fondo	USD	Spese correnti	1,75%
Nome del Gestore	-	UCITS	Si	Commissione di incentivo	15,00%
Data Inizio Gestione	05/09/2019	Inc/Acc	Acc		
NAV (26/06/2026)	USD 211,14	ISIN	LU2035182935		

See disclosures for more details

© 2026 Morningstar Italia. Tutti i diritti sono riservati. Le informazioni qui contenute: (1) sono proprietà di Morningstar, (2) non possono essere copiate, (3) non costituiscono consiglio di investimento; (4) sono fornite con scopi informativi; (5) sono ritenute attendibili da Morningstar che, pertanto, ne garantisce il maggior grado di accuratezza e completezza possibile, fatto salvo il caso in cui queste Le siano state fornite in modo errato e/o non completo dalle relative società prodotte; (6) sono estratte dai dati del fondo disponibili e riferiti a date temporali diverse. Morningstar non è responsabile per qualunque danno o perdita derivante da qualunque uso delle informazioni e chi visiona tali informazioni sarà responsabile dell'uso che andrà a farne. Non vi è naturalmente garanzia alcuna che i risultati del passato trovino un riscontro nel futuro.

Robeco Sustainable Emerging Stars Equities D USD

Patrimonio Netto (Mln) 630,09 EUR

(30/04/2026)