

# Nordea Dedicated Investment Fund - Global Rates Opportunity Fund BI EUR

**Categoria Morningstar™**

Obbligazionari Altro

**Benchmark Morningstar**
Not Categorized  
Usato nel Report
**Benchmark Dichiarato**

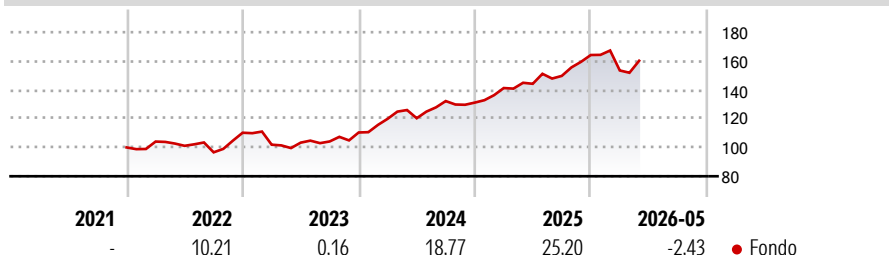
Euribor 1M TR EUR

**Morningstar Rating™**

Senza rating

**Obiettivo d'Investimento Dichiarato**

The fund seeks to maximise shareholder return in the long term through a combination of income and investment growth (total return).

**Rendimenti**

**Misure di Rischio**

3Y Alpha	-	3Y Sharpe Ratio	1,35
3Y Beta	-	3Y Std Dev	10,09
3Y R-Squared	-	3Y Risk	-
3Y Info Ratio	-	5Y Risk	-
3Y Tracking Error	-	10Y Risk	-

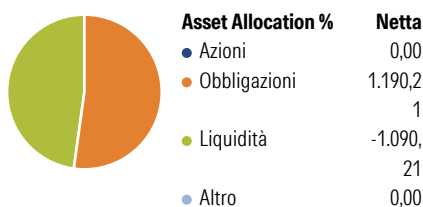
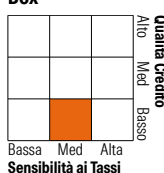
**Rend. Cumulati %**

Periodo	Fondo
3-Mesi	5,68
6-Mesi	-0,49
1-Anno	11,00
3-Anni Ann.ti	15,65
5-Anni Ann.ti	9,84
10-Anni Ann.ti	-

Rendimenti aggiornati al 25/06/2026

**Rendimenti**

Periodo	Q1	Q2	Q3	Q4
Trimestrali %				
2026	-6,53	-	-	-
2025	7,71	2,10	3,79	9,69
2024	8,63	0,31	9,91	-0,82
2023	-7,53	1,38	0,81	5,97
2022	4,07	-2,82	-4,48	14,08

**Portafoglio 30/04/2026**

**Fixed Income Style**
**Box™**


Sensibilità ai Tassi

Indicatore	Fondo
Duration Effettiva	3,57
Maturità effettiva	10,63
Qualità Credito Media	B

**Credit Quality %**

Qualità	Fond	Credit Quality %	Fond
AAA	-1,01	BBB	478,1
AA	4,56	B	5
A	120,6	BB	-0,10
	3	B	0,00
	513,0	Below B	0,00
	8	Not Rated	2,80

**Titoli principali**

Nome	Settore	%
2 Year Treasury Note Future...	-	424,69
France (Republic Of) 2.75%	-	227,24
Italy (Republic Of) 2.4%	-	177,71
5 Year Treasury Note Future...	-	129,92
Short-Term Euro BTP Future...	-	116,58
Italy (Republic Of) 3.35%	-	61,75
Poland (Republic of) 2.875%	-	25,69
Italy (Republic Of) 2.95%	-	22,76
Italy (Republic Of) 4.3%	-	20,86
Deutsche Pfandbriefbank AG...	-	20,62
% Primi 10 Titoli sul Patrimonio		1.227,82
Numero Complessivo di Titoli Azionari		0
Numero Complessivo di Titoli Obbligazionari		563

**Fixed Income Sector Weightings %**

Settore	Fondo
Governativo	221,39
Societario	8,59
Cartolarizzazioni	112,03
Enti Locali	0,00
Liquidità ed equivalenti	-264,69
Derivati	22,67
Coupon Range %	Fondo
0 coupon	0,00
Da 0 a 4 cedole	0,00
Da 4 a 6 cedole	0,00
Da 6 a 8 cedole	0,00
Da 8 a 10 cedole	0,00
Da 10 a 12 cedole	0,00
Oltre 12 cedole	0,00

**Scadenze %**

Scadenza	Fondo
da 1 a 3	36,32
da 3 a 5	20,76
da 5 a 7	4,83
da 7 a 10	3,77
da 10 a 15	1,24
da 15 a 20	1,65
da 20 a 30	2,94
oltre 30	0,35

**Anagrafica**

Società di Gestione	Nordea Investment Funds SA	Patrimonio Classe (Mln)	382,14 EUR	Investimento Min. Ingresso	1.000.000 EUR
Telefono	00352 43 39 50 1	Domicilio	LUSSEMBURGO	Investimento Min. Successivo	-
Web	www.nordea.lu	Valuta del Fondo	EUR	T.E.R.	2,52%
Data di Partenza	12/06/2019	UCITS	No	Spese correnti	-
Nome del Gestore	Henrik Stille	Inc/Acc	Acc	Commissione di incentivo	10,00%
Data Inizio Gestione	12/06/2019	ISIN	LU1997252546		
NAV (25/06/2026)	EUR 191,65				
Patrimonio Netto (Mln)	654,81 EUR				

(30/04/2026)

[See disclosures for more details](#)

© 2026 Morningstar Italia. Tutti i diritti sono riservati. Le informazioni qui contenute: (1) sono proprietà di Morningstar, (2) non possono essere copiate, (3) non costituiscono consiglio di investimento; (4) sono fornite con scopi informativi; (5) sono ritenute attendibili da Morningstar che, pertanto, ne garantisce il maggior grado di accuratezza e completezza possibile, fatto salvo il caso in cui queste Le siano state fornite in modo errato e/o non completo dalle relative società produttrici; (6) sono estratte dai dati del fondo disponibili e riferiti a date temporali diverse. Morningstar non è responsabile per qualunque danno o perdita derivante da qualunque uso delle informazioni e chi visiona tali informazioni sarà responsabile dell'uso che andrà a farne. Non vi è naturalmente garanzia alcuna che i risultati del passato trovino un riscontro nel futuro.