BNY Mellon Absolute Return Global Convertible Fund GBP F Acc Hedged

Categoria Morningstar™	Benchmark Morningstar	Benchmark Dichiarato	Morningstar Rating™
Alt - Debt Arbitrage	Not Categorized Usato nel Report	Euribor 1 Month EUR	Senza rating

Obiettivo d'Investimento Dichiarato

The Sub-Fund aims to deliver a positive return in all market conditions, however positive returns are not guaranteed. The Sub-Fund aims to achieve its investment objective on a rolling 3 year basis, after fees. The Sub-Fund will gain exposure directly, or indirectly through FDI's, to convertible bonds (including mandatory convertible bonds), equity and equity-related securities, and other debt and debt-related securities on a long and short basis.

Rendimenti

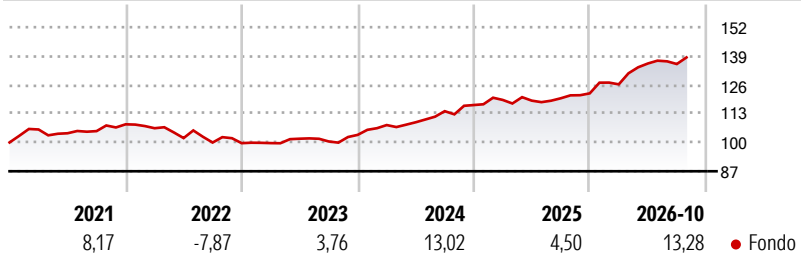

2021	2022	2023	2024	2025	2026-10	
8,17	-7,87	3,76	13,02	4,50	13,28	● Fondo

Misure di Rischio

3Y Alpha	-	3Y Sharpe Ratio	1,69
3Y Beta	-	3Y Std Dev	4,95
3Y R-Squared	-	3Y Risk	-
3Y Info Ratio	-	5Y Risk	-
3Y Tracking Error	-	10Y Risk	-

Rend. Cumulati %	Fondo
3-Mesi	0,91
6-Mesi	4,01
1-Anno	15,54
3-Anni Ann.ti	11,06
5-Anni Ann.ti	4,86
10-Anni Ann.ti	-

Rendimenti aggiornati al 19/11/2026

Rendimenti Trimestrali %	Q1	Q2	Q3	Q4
2026	3,33	7,45	-0,16	-
2025	1,97	-0,26	0,89	1,84
2024	4,29	1,16	4,58	2,44
2023	0,05	1,99	-1,22	2,95
2022	-1,62	-4,18	-1,98	-0,29

Portafoglio 30/09/2026



Asset Allocation %	Netta
Azioni	29,23
Obbligazioni	28,45
Liquidità	20,67
Altro	21,66

Fixed Income Style Box™



	Fondo
Duration Effettiva	-
Maturity effettiva	-
Qualità Credito Media	

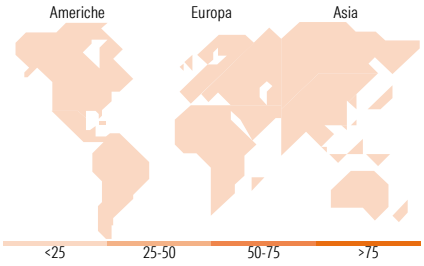

Titoli principali

Nome	Settore	%
ILF EUR Liquidity 2 Acc	—	10,58
Recv Bw Lpg Ltd 2.25% 0	—	6,63
Recv Ping An Insurance	—	6,17
Recv Microchip Technolo	—	4,80
Recv Advantest Corporat	—	4,72
Recv Lenovo Group Ltd 0	—	4,55
Recv Ibiden Co Ltd 0% 0	—	4,12
Recv Deutsche Lufthansa	—	3,77
Linde Finance Bv 0% Cp 22	—	3,73
Recv Jx Advanced Metals	—	3,62
% Primi 10 Titoli sul Patrimonio		52,69
Numero Complessivo di Titoli Azionari		179
Numero Complessivo di Titoli Obbligazionari		115

Fixed Income Sector Weightings %	Fondo
Governativo	1,61
Societario	66,30
Cartolarizzazioni	0,00
Enti Locali	0,00
Liquidità ed equivalenti	32,18
Derivati	-0,08

Coupon Range %	Fondo
0 coupon	61,75
Da 0 a 4 cedole	38,25
Da 4 a 6 cedole	0,00
Da 6 a 8 cedole	0,00
Da 8 a 10 cedole	0,00
Da 10 a 12 cedole	0,00
Oltre 12 cedole	0,00

Ripartizione Geografica %	Fondo
America	**0,00**
Stati Uniti	-
Canada	-
America Latina e Centrale	-
Europa	**0,00**
Regno Unito	-
Europa Occidentale - Euro	-
Europa Occidentale - Non Euro	-
Europa dell'Est	-
Africa	-
Medio Oriente	-
Asia	**0,00**
Giappone	-
Australasia	-
Asia - Paesi Sviluppati	-
Asia - Emergente	-

Anagrafica

Società di Gestione	BNY Mellon Fund Management (Lux) S.A.
Telefono	-
Web	http://www.bnymellonam.com
Data di Partenza	27/08/2019
Nome del Gestore	Zacharias Bobolakis
Data Inizio Gestione	30/01/2025
NAV (19/11/2026)	GBP 1,41
Patrimonio Netto (Mln) (30/09/2026)	80,41 USD

Patrimonio Classe (Mln) (19/11/2026)	0,08 GBP
Domicilio	IRLANDA
Valuta del Fondo	GBP
UCITS	Si
Inc/Acc	Acc
ISIN	IE00BJQR5M49

Investimento Min. Ingresso	-
Investimento Min. Successivo	-
T.E.R.	-
Spese correnti	0,50%
Commissione di incentivo	15,00%

See disclosures for more details

© 2026 Morningstar Italia. Tutti i diritti sono riservati. Le informazioni qui contenute: (1) sono proprietà di Morningstar, (2) non possono essere copiate, (3) non costituiscono consiglio di investimento; (4) sono fornite con scopi informativi; (5) sono ritenute attendibili da Morningstar che, pertanto, ne garantisce il maggior grado di accuratezza e completezza possibile, fatto salvo il caso in cui queste Le siano state fornite in modo errato e/o non completo dalle relative società prodotto; (6) sono estratte dai dati del fondo disponibili e riferiti a date temporali diverse. Morningstar non è responsabile per qualunque danno o perdita derivante da qualunque uso delle informazioni e chi visiona tali informazioni sarà responsabile dell'uso che andrà a farne. Non vi è naturalmente garanzia alcuna che i risultati del passato trovino un riscontro nel futuro.

MORNINGSTAR