

# CS Investment Funds 2 - UBS (Lux) Security Equity Fund P dist

## Categoria Morningstar™

Azionari Internazionali Small/Mid Cap

## Benchmark Morningstar

Morningstar Global All Cap Target Market

Exposure NR USD

Usato nel Report

## Benchmark Dichiarato

MSCI ACWI NR EUR

## Morningstar Rating™

★★★

### Obiettivo d'Investimento Dichiarato

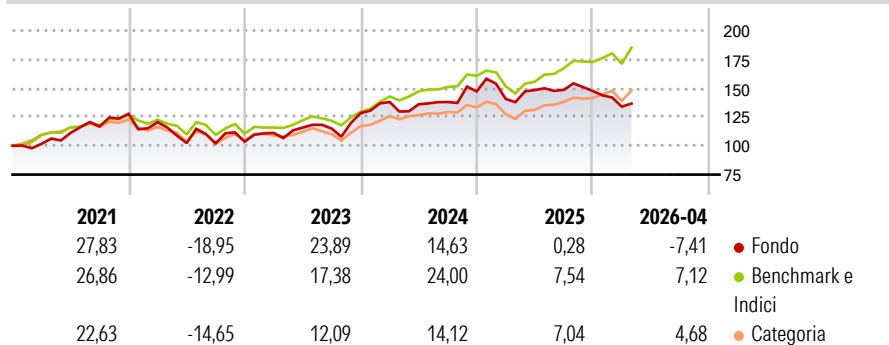
Gli investimenti in questo fondo azionario sono gestiti attivamente; persegue un rendimento superiore a quello del benchmark MSCI World (NR). Il portafoglio e la performance del fondo possono discostarsi dal benchmark. Il fondo investe in primo luogo in titoli a azioni e titoli simili ad azioni. Gli investimenti in azioni e titoli simili ad azioni di emittenti impegnati nel settore globale della sicurezza costituiranno una quota superiore a quella degli investimenti in azioni e titoli simili ad azioni di altri emittenti. Gli investitori possono sottoscrivere o farsi rimborsare azioni del fondo ogni giorno lavorativo bancario del Lussemburgo.

### Misure di Rischio

3Y Alpha	-8,16	3Y Sharpe Ratio	0,42
3Y Beta	1,08	3Y Std Dev	15,54
3Y R-Squared	71,14	3Y Risk	+Med
3Y Info Ratio	-0,96	5Y Risk	+Med
3Y Tracking Error	8,94	10Y Risk	-

Basati su Morningstar Global All Cap Target Market Exposure NR USD (dove applicabile)

### Rendimenti



Rend. Cumulati %	Fondo	Bmk	Cat	Rendimenti Trimestrali %	Q1	Q2	Q3	Q4
3-Mesi	0,00	6,74	4,58	2026	-9,22	-	-	-
6-Mesi	-8,81	10,45	6,61	2025	-4,45	5,51	0,14	-0,66
1-Anno	-1,37	28,50	19,06	2024	7,48	-1,41	1,43	6,65
3-Anni Ann.ti	9,62	17,90	12,46	2023	7,26	4,15	-0,72	11,70
5-Anni Ann.ti	6,03	11,16	6,15	2022	-5,68	-15,12	-0,26	1,50
10-Anni Ann.ti	-	-	-					

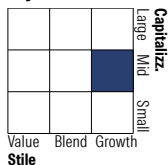
Rendimenti aggiornati al 05/05/2026

### Portafoglio 31/03/2026



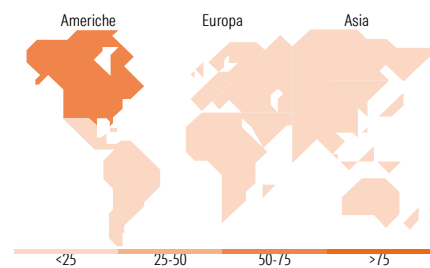
Asset Allocation %	Netta
Azioni	99,56
Obbligazioni	0,00
Liquidità	0,44
Altro	0,00

### Style Box Azionaria



Mkt Cap %	Fondo
Giant	0,00
Large	19,16
Medium	68,43
Small	9,01
Micro	3,39

Capitalizzazione media di mercato	Fondo
Ave Mkt Cap USD	21.713,93



### Titoli principali

Nome	Settore	%
Cloudflare Inc	☑	3,63
Palo Alto Networks Inc	☑	3,47
CrowdStrike Holdings Inc...	☑	3,14
Diploma PLC	⚙️	3,13
Halma PLC	⚙️	2,90
Thermo Fisher Scientific Inc	⊕	2,87
Mettler-Toledo International...	⊕	2,81
Clean Harbors Inc	⚙️	2,78
Fortinet Inc	☑	2,77
IDEXX Laboratories Inc	⊕	2,65
% Primi 10 Titoli sul Patrimonio		30,16
Numero Complessivo di Titoli Azionari		46
Numero Complessivo di Titoli Obbligazionari		0

### Distribuzione Settoriale %

	Fondo
<b>Ciclico</b>	<b>2,99</b>
Materie Prime	-
Beni di Consumo Ciclici	2,99
Finanza	-
Immobiliare	-
<b>Sensibile</b>	<b>69,26</b>
Telecomunicazioni	-
Energia	-
Beni Industriali	33,01
Tecnologia	36,25
<b>Difensivo</b>	<b>27,74</b>
Beni Difensivi	-
Salute	27,74
Servizi di Pubblica Utilità	-

### Ripartizione Geografica %

	Fondo
<b>America</b>	<b>71,94</b>
Stati Uniti	71,94
Canada	0,00
America Latina e Centrale	0,00
<b>Europa</b>	<b>25,59</b>
Regno Unito	10,64
Europa Occidentale - Euro	6,48
Europa Occidentale - Non Euro	4,64
Europa dell'Est	0,00
Africa	0,00
Medio Oriente	3,82
<b>Asia</b>	<b>2,47</b>
Giappone	0,00
Australasia	2,47
Asia - Paesi Sviluppati	0,00
Asia - Emergente	0,00

### Anagrafica

Società di Gestione	UBS Asset Management (Europe) S.A.	Patrimonio Classe (Mln)	40,00 USD	Investimento Min. Ingresso	-
Telefono	+352 4 36 16 11	Domicilio	LUSSEMBURGO	Investimento Min. Successivo	-
Web	www.credit-suisse.com	Valuta del Fondo	USD	T.E.R.	1,84%
Data di Partenza	05/09/2019	UCITS	Si	Spese correnti	1,84%
Nome del Gestore	Patrick Kolb	Inc/Acc	Inc	Commissione di incentivo	-
Data Inizio Gestione	02/05/2013	ISIN	LU1561147585		
NAV (05/05/2026)	USD 184,00				

# CS Investment Funds 2 - UBS (Lux) Security Equity Fund P dist

Patrimonio Netto (Mln) 1.877,13 USD

(31/03/2026)