

M&G (Lux) Emerging Markets Corporate Bond Fund GBP C-H Acc

Categoria Morningstar™

Category_EUCA001027

Benchmark Morningstar

 Morningstar Emerging Markets Corporate Bond 10% China Capped GR Hedged GBP
 Usato nel Report

Benchmark Dichiarato

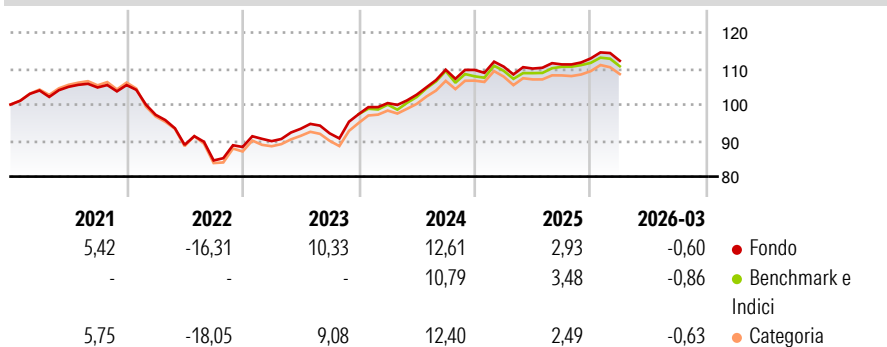
JPM CEMBI Broad Diversified TR USD

Morningstar Rating™

★★★★★

Obiettivo d'Investimento Dichiarato

The Fund aims to provide a higher total return (capital growth plus income) than that of the corporate bond market in emerging markets over any three-year period while applying ESG Criteria.

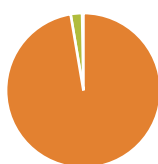
Rendimenti

Misure di Rischio

3Y Alpha	1,13	3Y Sharpe Ratio	0,82
3Y Beta	0,80	3Y Std Dev	5,66
3Y R-Squared	94,12	3Y Risk	Med
3Y Info Ratio	0,60	5Y Risk	-Med
3Y Tracking Error	1,36	10Y Risk	-

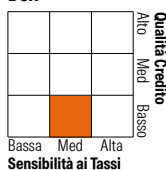
Basati su Morningstar Emerging Markets Corporate Bond 10% China Capped GR Hedged GBP (dove applicabile)

Rend. Cumulati %	Fondo	Bmk	Cat	Rendimenti Trimestrali %	Q1	Q2	Q3	Q4
3-Mesi	0,22	-0,19	-0,27	2026	-0,60	-	-	-
6-Mesi	2,24	1,53	1,11	2025	0,84	-0,48	1,05	1,51
1-Anno	8,47	8,26	7,86	2024	3,16	2,34	6,73	-0,05
3-Anni Ann.ti	7,90	7,10	7,29	2023	1,84	3,82	-1,36	5,79
5-Anni Ann.ti	2,15	0,92	1,25	2022	-7,83	-8,58	-4,89	4,43
10-Anni Ann.ti	-	-	-					

Rendimenti aggiornati al 10/04/2026

Portafoglio 28/02/2026


Asset Allocation %	Netta
● Azioni	0,00
● Obbligazioni	97,34
● Liquidità	2,39
● Altro	0,27

Fixed Income Style
Box™


Sensibilità ai Tassi

Stile	Fondo
Duration Effettiva	4,76
Maturità effettiva	-
Qualità Credito Media	BB

Credit Quality %	Fond	Credit Quality %	Fond
AAA	0,37	BBB	31,67
AA	2,43	BB	36,59
A	8,50	B	14,45
		Below B	1,88
		Not Rated	4,11

Titoli principali

Nome	Settore	%
Northern Trust Global US...	-	3,19
Sociedad Quimica y Minera de...	-	1,32
United States Treasury Notes...	-	1,26
Millicom International...	-	1,19
Standard Chartered PLC 4.3%	-	1,04
Standard Chartered PLC 5.905%	-	1,01
Romania (Republic Of) 6.25%	-	1,01
MashreqBank PSC 6.25%	-	1,00
First Quantum Minerals Ltd. 8%	-	0,98
Uzbek Industrial and...	-	0,98
% Primi 10 Titoli sul Patrimonio		12,95
Numero Complessivo di Titoli Azionari		1
Numero Complessivo di Titoli Obbligazionari		214

Fixed Income Sector Weightings %

Settore	Fondo
🏛️ Governativo	15,94
🏢 Societario	81,89
🏠 Cartolarizzazioni	0,00
🏘️ Enti Locali	0,00
🏦 Liquidità ed equivalenti	2,20
📄 Derivati	-0,04

Coupon Range %

Range	Fondo
0 coupon	0,28
Da 0 a 4 cedole	8,99
Da 4 a 6 cedole	33,74
Da 6 a 8 cedole	36,66
Da 8 a 10 cedole	18,43
Da 10 a 12 cedole	1,06
Oltre 12 cedole	0,84

Scadenze %

Scadenza	Fondo
da 1 a 3	8,51
da 3 a 5	19,89
da 5 a 7	15,03
da 7 a 10	24,24
da 10 a 15	10,48
da 15 a 20	2,73
da 20 a 30	4,78
oltre 30	12,66

Anagrafica

Società di Gestione	M&G Luxembourg S.A.	Patrimonio Classe (Mln)	0,26 GBP	Investimento Min. Ingresso	500.000 GBP
Telefono	-	(10/04/2026)		Investimento Min. Successivo	50.000 GBP
Web	www.mandg.com	Domicilio	LUSSEMBURGO	T.E.R.	0,84%
Data di Partenza	27/09/2019	Valuta del Fondo	GBP	Spese correnti	0,84%
Nome del Gestore	-	UCITS	Si	Commissione di incentivo	-
Data Inizio Gestione	25/07/2019	Inc/Acc	Acc		
NAV (10/04/2026)	GBP 11,70	ISIN	LU2045884900		
Patrimonio Netto (Mln)	121,34 USD				

(28/02/2026)