

# Janus Henderson Horizon Global Technology Leaders Fund C2 EUR

## Categoria Morningstar™

Azionari Settore Tecnologia

## Benchmark Morningstar

Morningstar Global Technology NR USD  
Usato nel Report

## Benchmark Dichiarato

MSCI ACWI IT+COMM SVC NR USD

## Morningstar Rating™

Senza rating

### Obiettivo d'Investimento Dichiarato

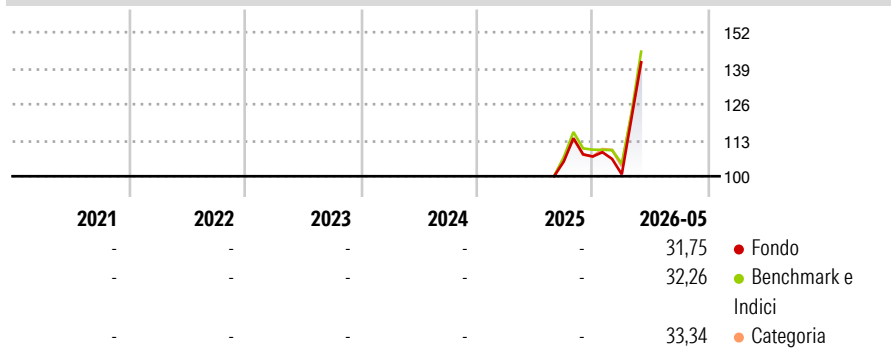
L'obiettivo di investimento del Global Technology Fund è di ottenere una rivalutazione del capitale nel lungo periodo, investendo in un portafoglio diversificato a livello globale di società del settore tecnologico. Il Comparto intende approfittare delle tendenze di mercato a livello internazionale. Il Comparto assume un approccio geograficamente diversificato ed opera entro gli ampi limiti della gestione delle attività. Non vi sono limiti specifici per quanto riguarda gli importi che il Comparto può o deve investire in qualsiasi regione geografica o singolo paese. Il Comparto è denominato in US\$.

### Misure di Rischio

3Y Alpha	-	3Y Sharpe Ratio	-
3Y Beta	-	3Y Std Dev	-
3Y R-Squared	-	3Y Risk	-
3Y Info Ratio	-	5Y Risk	-
3Y Tracking Error	-	10Y Risk	-

Basati su Morningstar Global Technology NR USD (dove applicabile)

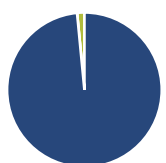
### Rendimenti



Rend. Cumulati %	Fondo	Bmk	Cat	Rendimenti Trimestrali %	Q1	Q2	Q3	Q4
3-Mesi	31,78	28,06	33,08	2026	-6,01	-	-	-
6-Mesi	26,94	24,17	34,33	2025	-	-	-	1,74
1-Anno	-	-	-	2024	-	-	-	-
3-Anni Ann.ti	-	-	-	2023	-	-	-	-
5-Anni Ann.ti	-	-	-	2022	-	-	-	-
10-Anni Ann.ti	-	-	-					

Rendimenti aggiornati al 09/06/2026

### Portafoglio 30/04/2026

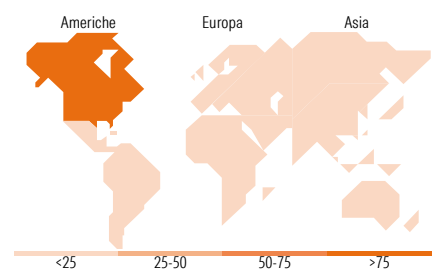


Asset Allocation %	Netta
● Azioni	98,48
● Obbligazioni	0,00
● Liquidità	1,52
● Altro	0,00



Mkt Cap %	Fondo
Giant	68,27
Large	20,22
Medium	9,81
Small	1,19
Micro	0,51

Capitalizzazione media di mercato	Fondo
Ave Mkt Cap USD	617.952,89



### Titoli principali

Nome	Settore	%
NVIDIA Corp	📠	8,37
Amazon.com Inc	📠	6,23
Broadcom Inc	📠	6,11
Alphabet Inc Class A	📠	5,28
Micron Technology Inc	📠	4,96
Alphabet Inc Class C	📠	4,75
Taiwan Semiconductor...	📠	4,45
Apple Inc	📠	4,18
Meta Platforms Inc Class A	📠	3,44
Taiwan Semiconductor...	📠	3,20
% Primi 10 Titoli sul Patrimonio		50,96
Numero Complessivo di Titoli Azionari		49
Numero Complessivo di Titoli Obbligazionari		0

### Distribuzione Settoriale %

	Fondo
<b>Ciclico</b>	<b>8,21</b>
🏠 Materie Prime	-
🚗 Beni di Consumo Ciclici	7,35
🏢 Finanza	0,86
🏠 Immobiliare	-
<b>Sensibile</b>	<b>91,17</b>
📠 Telecomunicazioni	19,68
🔥 Energia	-
⚙️ Beni Industriali	2,64
📠 Tecnologia	68,86
<b>Difensivo</b>	<b>0,62</b>
🛡️ Beni Difensivi	-
🏥 Salute	0,62
💡 Servizi di Pubblica Utilità	-

### Ripartizione Geografica %

	Fondo
<b>America</b>	<b>81,35</b>
Stati Uniti	78,44
Canada	0,44
America Latina e Centrale	2,46
<b>Europa</b>	<b>4,32</b>
Regno Unito	0,00
Europa Occidentale - Euro	4,32
Europa Occidentale - Non Euro	0,00
Europa dell'Est	0,00
Africa	0,00
Medio Oriente	0,00
<b>Asia</b>	<b>14,33</b>
Giappone	0,62
Australasia	0,00
Asia - Paesi Sviluppati	7,76
Asia - Emergente	5,95

### Anagrafica

Società di Gestione	Janus Henderson Investors	Patrimonio Classe (Mln)	0,00 EUR	Investimento Min. Ingresso	25.000.000 EUR
Telefono	8002270486	(09/06/2026)		Investimento Min. Successivo	250.000 EUR
Web	www.janushenderson.com	Domicilio	LUSSEMBURGO	T.E.R.	1,20%
Data di Partenza	29/08/2025	Valuta del Fondo	EUR	Spese correnti	1,20%
Nome del Gestore	-	UCITS	Si	Commissione di incentivo	-
Data Inizio Gestione	01/08/2017	Inc/Acc	Acc		
NAV (09/06/2026)	EUR 166,14	ISIN	LU2011217879		
Patrimonio Netto (Mln)	7.232,95 USD				

(30/04/2026)

See disclosures for more details

© 2026 Morningstar Italia. Tutti i diritti sono riservati. Le informazioni qui contenute: (1) sono proprietà di Morningstar, (2) non possono essere copiate, (3) non costituiscono consiglio di investimento; (4) sono fornite con scopi informativi; (5) sono ritenute attendibili da Morningstar che, pertanto, ne garantisce il maggior grado di accuratezza e completezza possibile, fatto salvo il caso in cui queste Le siano state fornite in modo errato e/o non completo dalle relative società prodotte; (6) sono estratte dai dati del fondo disponibili e riferiti a date temporali diverse. Morningstar non è responsabile per qualunque danno o perdita derivante da qualunque uso delle informazioni e chi visiona tali informazioni sarà responsabile dell'uso che andrà a farne. Non vi è naturalmente garanzia alcuna che i risultati del passato trovino un riscontro nel futuro.