Jupiter Dynamic Bond Class L AUD Inc M IRD HSC

Categoria Morningstar™	Benchmark Morningstar	Benchmark Dichiarato	Morningstar Rating™
Obbligazionari Altro	Not Categorized Usato nel Report	No benchmark	Senza rating

Obiettivo d'Investimento Dichiarato

Obiettivo del Fondo è ottenere un reddito elevato con la prospettiva di una crescita del capitale. Il Fondo investirà principalmente in obbligazioni "high yield", obbligazioni di tipo "investment grade", titoli di stato, obbligazioni convertibili e obbligazioni di altro tipo. Il Fondo utilizzerà inoltre derivati (strumenti finanziari il cui valore è correlato al prezzo di un investimento sottostante, come ad esempio tassi di interesse, valute, indici) allo scopo di ridurre il rischio o di gestire il Fondo in maniera più efficiente.

Rendimenti

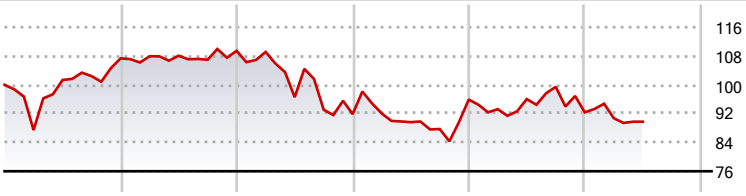

2020	2021	2022	2023	2024	2025-06	
7,35	1,95	-16,06	4,40	-3,70	-2,82	● Fondo

Misure di Rischio

3Y Alpha	-	3Y Sharpe Ratio	-0,34
3Y Beta	-	3Y Std Dev	12,98
3Y R-Squared	-	3Y Risk	-
3Y Info Ratio	-	5Y Risk	-
3Y Tracking Error	-	10Y Risk	-

Rend. Cumulati %	Fondo
3-Mesi	1,57
6-Mesi	-4,15
1-Anno	-6,43
3-Anni Ann.ti	-2,64
5-Anni Ann.ti	-2,65
10-Anni Ann.ti	-

Rendimenti aggiornati al 04/07/2025

Rendimenti Trimestrali %	Q1	Q2	Q3	Q4
2025	-1,76	-1,08	-	-
2024	-2,77	2,98	3,55	-7,12
2023	0,21	-2,64	-2,13	9,33
2022	-0,29	-11,51	-3,61	-1,31
2021	0,54	0,14	-1,03	2,31

Portafoglio 31/05/2025

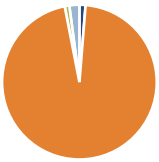

Asset Allocation %	Netta
● Azioni	1,28
● Obbligazioni	95,67
● Liquidità	0,96
● Altro	2,10

Fixed Income Style Box™

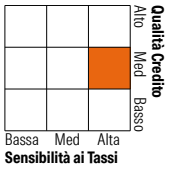

	Fondo
Duration Effettiva	8,46
Maturity effettiva	-
Qualità Credito Media	BB

Credit Quality %	Fondo	Credit Quality %	Fondo
AAA	19,02	BBB	6,63
AA	23,86	BB	23,20
A	0,16	B	19,13
		Below B	6,31
		Not Rated	1,67

Titoli principali

Nome	Settore	%
Us 5Yr Note Sep 25	—	30,81
Us 2Yr Note Sep 25	—	8,59
United States Treasury Notes...	—	6,43
United States Treasury Notes...	—	5,99
Australia (Commonwealth of)...	—	5,76
Long Gilt Future Sept 25	—	4,60
Aust 10Yr Bond Jun 25	—	4,43
United Kingdom of Great...	—	3,71
% Primi 10 Titoli sul Patrimonio		70,31
Numero Complessivo di Titoli Azionari		10
Numero Complessivo di Titoli Obbligazionari		249

Fixed Income Sector Weightings %	Fondo
Governativo	94,32
Societario	53,40
Cartolarizzazioni	3,73
Enti Locali	0,00
Liquidità ed equivalenti	2,13
Derivati	-53,58

Coupon Range %	Fondo
0 coupon	0,01
Da 0 a 4 cedole	27,87
Da 4 a 6 cedole	33,33
Da 6 a 8 cedole	17,95
Da 8 a 10 cedole	14,79
Da 10 a 12 cedole	5,25
Oltre 12 cedole	0,81

Scadenze %	Fondo
da 1 a 3	9,16
da 3 a 5	16,43
da 5 a 7	9,57
da 7 a 10	19,99
da 10 a 15	8,93
da 15 a 20	2,24
da 20 a 30	13,78
oltre 30	10,08

Anagrafica

Società di Gestione	Jupiter Asset Management International S.A.
Telefono	-
Web	-
Data di Partenza	02/09/2019
Nome del Gestore	-
Data Inizio Gestione	08/05/2012
NAV (04/07/2025)	AUD 71,67
Patrimonio Netto (Mln) (31/05/2025)	4.121,57 EUR

Patrimonio Classe (Mln) (04/07/2025)	35,82 AUD
Domicilio	LUSSEMBURGO
Valuta del Fondo	AUD
UCITS	Si
Inc/Acc	Inc
ISIN	LU2015341279

Investimento Min. Ingresso	1.000 AUD
Investimento Min. Successivo	100 AUD
T.E.R.	1,45%
Spese correnti	1,46%
Commissione di incentivo	-

© 2025 Morningstar Italia. Tutti i diritti sono riservati. Le informazioni qui contenute: (1) sono proprietà di Morningstar, (2) non possono essere copiate, (3) non costituiscono consiglio di investimento; (4) sono fornite con scopi informativi; (5) sono ritenute attendibili da Morningstar che, pertanto, ne garantisce il maggior grado di accuratezza e completezza possibile, fatto salvo il caso in cui queste Le siano state fornite in modo errato e/o non completo dalle relative società prodotto; (6) sono estratte dai dati del fondo disponibili e riferiti a date temporali diverse. Morningstar non è responsabile per qualunque danno o perdita derivante da qualunque uso delle informazioni e chi visiona tali informazioni sarà responsabile dell'uso che andrà a farne. Non vi è naturalmente garanzia alcuna che i risultati del passato trovino un riscontro nel futuro.