

Flexible Income FAM Fund Class I EUR Accumulation

Categoria Morningstar™

Bilanciati Flessibili EUR - Globali

Benchmark Morningstar

Morningstar Euro Moderate Global Target N/A
Allocation NR EUR
Usato nel Report

Benchmark Dichiarato

N/A

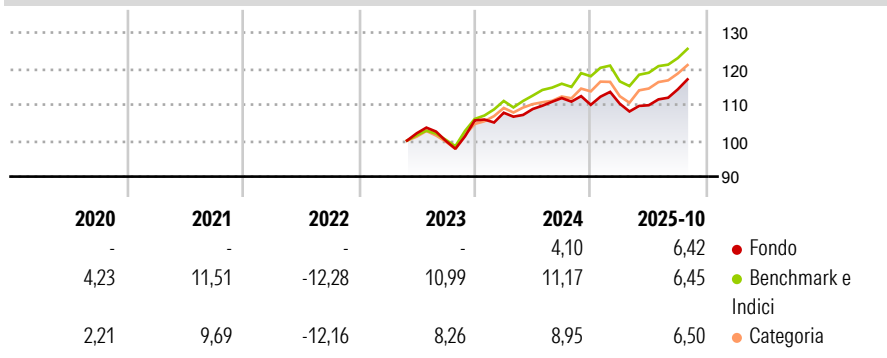
Morningstar Rating™

Senza rating

Obiettivo d'Investimento Dichiarato

L'obiettivo di investimento del Comparto è di ottenere un flusso cedolare costante, in una prospettiva di rivalutazione del capitale nel lungo periodo

Rendimenti



Misure di Rischio

3Y Alpha	-	3Y Sharpe Ratio	-
3Y Beta	-	3Y Std Dev	-
3Y R-Squared	-	3Y Risk	-
3Y Info Ratio	-	5Y Risk	-
3Y Tracking Error	-	10Y Risk	-

Basati su Morningstar Euro Moderate Global Target Allocation NR EUR (dove applicabile)

Rend. Cumulati %


	Fondo	Bmk	Cat
3-Mesi	4,72	3,63	3,54
6-Mesi	7,44	6,08	6,44
1-Anno	4,62	5,68	5,63
3-Anni Ann.ti	-	8,05	7,13
5-Anni Ann.ti	-	5,42	4,52
10-Anni Ann.ti	-	-	-

Rendimenti aggiornati al 27/11/2025

Rendimenti

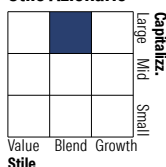
Trimestrali %	Q1	Q2	Q3	Q4
2025	0,27	-0,37	4,01	-
2024	2,01	0,96	2,80	-1,68
2023	-	-	-2,05	5,67
2022	-	-	-	-
2021	-	-	-	-

Portafoglio 31/10/2025

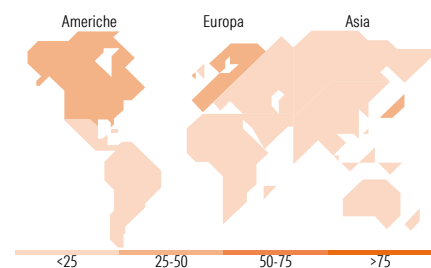



Morningstar Style Box®

Stile Azionario



Reddito Fisso



Titoli principali

Nome	Settore	%
United States Treasury Notes...	-	10,82
US Treasury Bill 0%	-	7,15
Germany (Federal Republic...	-	6,86
iShares MSCI EM ETF USD Dist	-	5,55
United Kingdom of Great...	-	4,92
United States Treasury Bonds...	-	4,80
United States Treasury Bills...	-	4,03
iShares MSCI Japan Small Cap...	-	3,05
Peru (Republic Of) 6.85%	-	2,93
Secretaria Do Tesouro...	-	2,90
% Primi 10 Titoli sul Patrimonio		53,00
Numero Complessivo di Titoli Azionari		166
Numero Complessivo di Titoli Obbligazionari		19

Distribuzione Settoriale %

	Fondo
Ciclico	37,53
Sensibile	49,40
Difensivo	13,07

Fixed Income Sector Weightings %

	Fondo
Governativo	80,11
Societario	3,94
Cartolarizzazioni	0,00
Enti Locali	0,00
Liquidità ed equivalenti	16,20
Derivati	-0,24

Ripartizione Geografica %

	Fondo
America	32,43
Stati Uniti	28,55
Canada	0,01
America Latina e Centrale	3,88
Europa	27,12
Regno Unito	0,33
Europa Occidentale - Euro	25,14
Europa Occidentale - Non Euro	0,15
Europa dell'Est	0,25
Africa	0,45
Medio Oriente	0,80
Asia	40,44
Giappone	29,15
Australasia	0,00
Asia - Paesi Sviluppati	4,97
Asia - Emergente	6,33

Anagrafica

Società di Gestione	Fineco Asset Management	Patrimonio Classe (Mln)	0,11 EUR	Investimento Min. Ingresso	1.000.000 EUR
	DAC	(27/11/2025)		Investimento Min. Successivo	100 EUR
Telefono	-	Domicilio	IRLANDA	T.E.R.	-
Web	-	Valuta del Fondo	EUR	Spese correnti	0,69%
Data di Partenza	03/09/2019	UCITS	Si	Commissione di incentivo	-
Nome del Gestore	-	Inc/Acc	Acc		
Data Inizio Gestione	03/09/2019	ISIN	IE00BJCX2R03		
NAV (27/11/2025)	EUR 117,31				
Patrimonio Netto (Mln)	81,14 EUR				

(31/10/2025)