

Flexible Income FAM Fund Class L EUR Accumulation

Categoria Morningstar™

Bilanciati Flessibili EUR - Globali

Benchmark Morningstar

Morningstar Euro Moderate Global Target

Allocation NR EUR

Usato nel Report

Benchmark Dichiarato

N/A

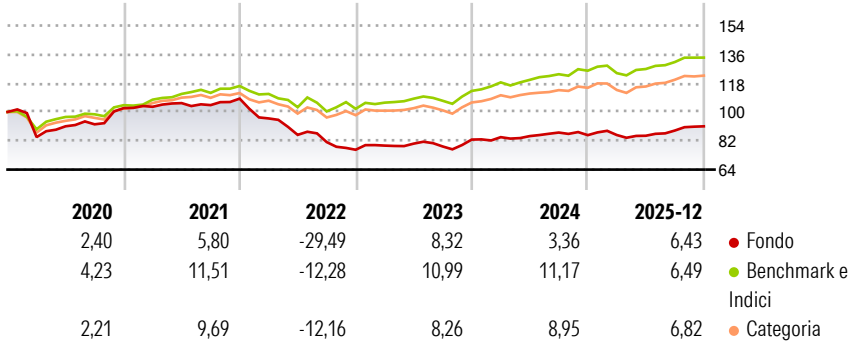
Morningstar Rating™

★

Obiettivo d'Investimento Dichiarato

L'obiettivo di investimento del Comparto è di ottenere un flusso cedolare costante, in una prospettiva di rivalutazione del capitale nel lungo periodo

Rendimenti



Misure di Rischio

3Y Alpha	-2,83	3Y Sharpe Ratio	0,50
3Y Beta	0,93	3Y Std Dev	6,06
3Y R-Squared	79,24	3Y Risk	Med
3Y Info Ratio	-1,25	5Y Risk	Med
3Y Tracking Error	2,80	10Y Risk	-

Basati su Morningstar Euro Moderate Global Target Allocation NR EUR (dove applicabile)

Rend. Cumulati %


	Fondo	Bmk	Cat
3-Mesi	2,57	1,19	2,73
6-Mesi	7,97	5,56	7,81
1-Anno	7,20	6,23	8,30
3-Anni Ann.ti	5,32	8,58	7,94
5-Anni Ann.ti	-2,01	5,24	4,52
10-Anni Ann.ti	-	-	-

Rendimenti aggiornati al 28/01/2026

Rendimenti

	Q1	Q2	Q3	Q4
Trimestrali %				
2026	-	-	-	-
2025	0,09	-0,54	3,82	2,97
2024	1,83	0,78	2,61	-1,85
2023	3,38	1,58	-2,22	5,48
2022	-11,43	-10,70	-5,24	-5,91

Portafoglio 31/12/2025

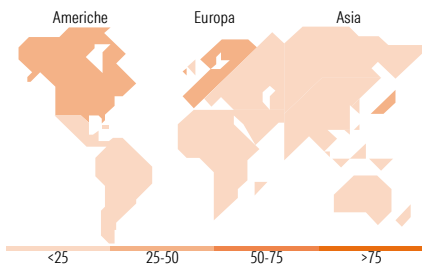


Morningstar Style Box®

Stile Azionario



Reddito Fisso



Titoli principali

Nome	Settore	%
United States Treasury Notes...	—	11,03
United States Treasury Bills...	—	7,21
Germany (Federal Republic...	—	6,70
iShares MSCI EM ETF USD Dist	—	5,26
United Kingdom of Great...	—	5,07
United States Treasury Bonds...	—	4,74
United States Treasury Bills...	—	3,63
iShares MSCI Japan Small Cap...	—	3,15
South Africa (Republic of)...	—	2,99
European Bank For...	—	2,96
% Primi 10 Titoli sul Patrimonio		52,74
Numero Complessivo di Titoli Azionari		166
Numero Complessivo di Titoli Obbligazionari		12

Distribuzione Settoriale %

	Fondo
Ciclico	39,81
Sensibile	46,68
Difensivo	13,52

Fixed Income Sector Weightings %

	Fondo
Governativo	95,22
Societario	0,02
Cartolarizzazioni	0,00
Enti Locali	0,00
Liquidità ed equivalenti	3,63
Derivati	1,13

Ripartizione Geografica %

	Fondo
America	31,66
Stati Uniti	27,92
Canada	0,00
America Latina e Centrale	3,73
Europa	28,53
Regno Unito	0,32
Europa Occidentale - Euro	26,55
Europa Occidentale - Non Euro	0,17
Europa dell'Est	0,26
Africa	0,49
Medio Oriente	0,73
Asia	39,82
Giappone	28,88
Australasia	0,00
Asia - Paesi Sviluppati	4,96
Asia - Emergente	5,97

Anagrafica

Società di Gestione	Fineco Asset Management	Patrimonio Classe (Mln)	27,18 EUR	Investimento Min. Ingresso	1.000 EUR
	DAC	(28/01/2026)		Investimento Min. Successivo	100 EUR
Telefono	-	Domicilio	IRLANDA	T.E.R.	-
Web	-	Valuta del Fondo	EUR	Spese correnti	1,39%
Data di Partenza	20/09/2019	UCITS	Si	Commissione di incentivo	-
Nome del Gestore	-	Inc/Acc	Acc		
Data Inizio Gestione	03/09/2019	ISIN	IE00BJCX2P88		
NAV (28/01/2026)	EUR 94,32				
Patrimonio Netto (Mln)	79,75 EUR				

(31/12/2025)