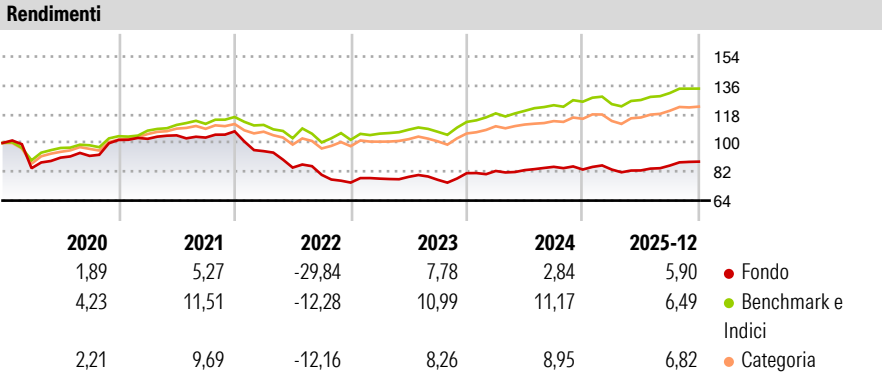


Flexible Income FAM Fund Class A EUR Accumulation

Categoria Morningstar™	Benchmark Morningstar	Benchmark Dichiarato	Morningstar Rating™
Bilanciati Flessibili EUR - Globali	Morningstar Euro Moderate Global Target Allocation NR EUR	N/A	★
	Usato nel Report		

Obiettivo d'Investimento Dichiarato
L'obiettivo di investimento del Comparto è di ottenere un flusso cedolare costante, in una prospettiva di rivalutazione del capitale nel lungo periodo

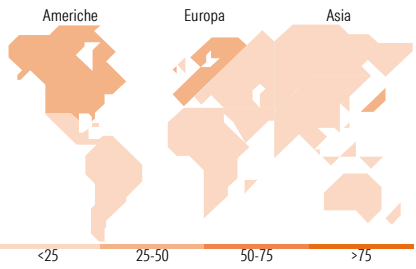
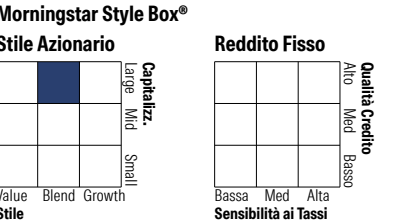


Misure di Rischio			
3Y Alpha	-3,33	3Y Sharpe Ratio	0,42
3Y Beta	0,93	3Y Std Dev	6,06
3Y R-Squared	79,24	3Y Risk	Med
3Y Info Ratio	-1,44	5Y Risk	Med
3Y Tracking Error	2,80	10Y Risk	-
Basati su Morningstar Euro Moderate Global Target Allocation NR EUR (dove applicabile)			

Rend. Cumulati %	Fondo	Bmk	Cat	Rendimenti Trimestrali %	Q1	Q2	Q3	Q4
3-Mesi	2,61	1,19	2,90	2026	-	-	-	-
6-Mesi	7,97	5,89	7,79	2025	-0,03	-0,67	3,69	2,84
1-Anno	6,73	6,81	7,86	2024	1,71	0,66	2,48	-1,98
3-Anni Ann.ti	4,81	8,60	7,93	2023	3,26	1,45	-2,34	5,35
5-Anni Ann.ti	-2,84	5,25	4,36	2022	-11,54	-10,81	-5,36	-6,03
10-Anni Ann.ti	-	-	-					

Rendimenti aggiornati al 27/01/2026

Portafoglio 31/12/2025



Titoli principali		
Nome	Settore	%
United States Treasury Notes...	—	11,03
United States Treasury Bills...	—	7,21
Germany (Federal Republic...	—	6,70
iShares MSCI EM ETF USD Dist	—	5,26
United Kingdom of Great...	—	5,07
United States Treasury Bonds...	—	4,74
United States Treasury Bills...	—	3,63
iShares MSCI Japan Small Cap...	—	3,15
South Africa (Republic of)...	—	2,99
European Bank For...	—	2,96
% Primi 10 Titoli sul Patrimonio		52,74
Numero Complessivo di Titoli Azionari		166
Numero Complessivo di Titoli Obbligazionari		12

Distribuzione Settoriale %	Fondo
Ciclico	39,81
Sensibile	46,68
Difensivo	13,52

Fixed Income Sector Weightings %	Fondo
Governativo	95,22
Societario	0,02
Cartolarizzazioni	0,00
Enti Locali	0,00
Liquidità ed equivalenti	3,63
Derivati	1,13

Ripartizione Geografica %	Fondo
America	31,66
Stati Uniti	27,92
Canada	0,00
America Latina e Centrale	3,73
Europa	28,53
Regno Unito	0,32
Europa Occidentale - Euro	26,55
Europa Occidentale - Non Euro	0,17
Europa dell'Est	0,26
Africa	0,49
Medio Oriente	0,73
Asia	39,82
Giappone	28,88
Australasia	0,00
Asia - Paesi Sviluppati	4,96
Asia - Emergente	5,97

Anagrafica

Società di Gestione	Fineco Asset Management	Patrimonio Classe (Mln)	20,35 EUR	Investimento Min. Ingresso	1.000 EUR
	DAC	(27/01/2026)		Investimento Min. Successivo	100 EUR
Telefono	-	Domicilio	IRLANDA	T.E.R.	-
Web	-	Valuta del Fondo	EUR	Spese correnti	1,89%
Data di Partenza	20/09/2019	UCITS	Si	Commissione di incentivo	-
Nome del Gestore	-	Inc/Acc	Acc		
Data Inizio Gestione	03/09/2019	ISIN	IE00BJCX2S10		
NAV (27/01/2026)	EUR 91,41				
Patrimonio Netto (Mln)	79,75 EUR				

(31/12/2025)