Amundi Index Solution - Amundi EUR Corporate Bond 1-5Y ESG RE Acc

Categoria Morningstar™	Benchmark Morningstar	Benchmark Dichiarato	Morningstar Rating™
Obbligazionari Corporate EUR	Morningstar Eurozone Corporate Bond GR EUR Usato nel Report	Bloomberg MSCI ESG E Crp1-5Y Sel TR EUR	★★★★

Obiettivo d'Investimento Dichiarato

To track the performance of Bloomberg MSCI Euro Corporate 1-5 Year ESG Sustainability SRI Index (the "Index"), and to minimize the tracking error between the net asset value of the sub-fund and the performance of the Index.

Rendimenti

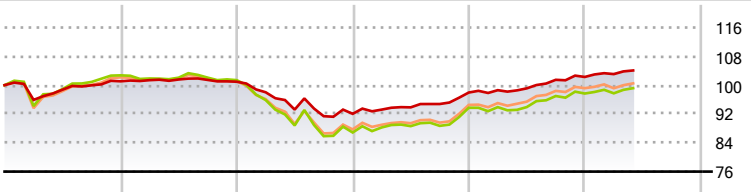

2020	2021	2022	2023	2024	2025-05	
1,07	-0,12	-8,83	6,42	4,42	1,76	Fondo
2,73	-1,30	-14,34	7,91	4,22	1,51	Benchmark e Indici
2,15	-0,97	-13,37	7,72	4,57	1,36	Categoria

Misure di Rischio

3Y Alpha	0,12	3Y Sharpe Ratio	0,04
3Y Beta	0,65	3Y Std Dev	4,25
3Y R-Squared	96,03	3Y Risk	Basso
3Y Info Ratio	0,08	5Y Risk	Basso
3Y Tracking Error	2,31	10Y Risk	-

Basati su Morningstar Eurozone Corporate Bond GR EUR (dove applicabile)

Rend. Cumulati %	Fondo	Bmk	Cat
3-Mesi	1,39	1,70	1,66
6-Mesi	2,18	1,88	1,74
1-Anno	5,44	6,24	5,96
3-Anni Ann.ti	3,88	3,59	4,12
5-Anni Ann.ti	1,14	0,17	0,50
10-Anni Ann.ti	-	-	-

Rendimenti aggiornati al 30/06/2025

Rendimenti Trimestrali %	Q1	Q2	Q3	Q4
2025	0,77	-	-	-
2024	0,68	0,51	2,40	0,78
2023	1,27	0,67	0,99	3,35
2022	-2,90	-4,91	-1,96	0,71
2021	0,31	0,19	-0,12	-0,49

Portafoglio 27/06/2025

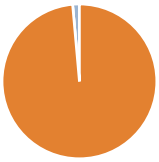

Asset Allocation %	Netta
Azioni	0,00
Obbligazioni	98,59
Liquidità	0,00
Altro	1,41

Fixed Income Style Box™



	Fondo
Duration Effettiva	2,73
Maturity effettiva	3,79
Qualità Credito Media	BBB

Credit Quality %	Fondo	Credit Quality %	Fondo
AAA	0,45	BBB	48,79
AA	6,79	BB	0,33
A	43,57	B	0,00
		Below B	0,00
		Not Rated	0,07

Titoli principali

Nome	Settore	%
UBS Group AG	—	0,27
JPMorgan Chase & Co.	—	0,21
Morgan Stanley	—	0,17
Credit Agricole S.A. 2.625%	—	0,17
JPMorgan Chase & Co. 1.638%	—	0,17
Banco Santander, S.A.	—	0,16
Morgan Stanley 1.875%	—	0,16
Sanofi SA 1.375%	—	0,15
Morgan Stanley	—	0,15
Bank of America Corp.	—	0,15
% Primi 10 Titoli sul Patrimonio		1,77
Numero Complessivo di Titoli Azionari		0
Numero Complessivo di Titoli Obbligazionari		1.767

Fixed Income Sector Weightings %	Fondo
Governativo	0,00
Societario	99,96
Cartolarizzazioni	0,04
Enti Locali	0,00
Liquidità ed equivalenti	0,00
Derivati	0,00

Coupon Range %	Fondo
0 coupon	0,90
Da 0 a 4 cedole	80,13
Da 4 a 6 cedole	17,49
Da 6 a 8 cedole	1,37
Da 8 a 10 cedole	0,11
Da 10 a 12 cedole	0,00
Oltre 12 cedole	0,00

Scadenze %	Fondo
da 1 a 3	42,20
da 3 a 5	44,33
da 5 a 7	5,89
da 7 a 10	4,33
da 10 a 15	0,19
da 15 a 20	0,00
da 20 a 30	1,37
oltre 30	0,18

Anagrafica

Società di Gestione	Amundi Luxembourg S.A.
Telefono	+352 47 676667
Web	www.amundi.com
Data di Partenza	28/08/2019
Nome del Gestore	Olivier Chatelot
Data Inizio Gestione	02/12/2021
NAV (30/06/2025)	EUR 104,23
Patrimonio Netto (Mln) (27/06/2025)	1.240,30 EUR

Patrimonio Classe (Mln) (30/06/2025)	36,22 EUR
Domicilio	LUSSEMBURGO
Valuta del Fondo	EUR
UCITS	Si
Inc/Acc	Acc
ISIN	LU1525412877

Investimento Min. Ingresso	-
Investimento Min. Successivo	-
T.E.R.	-
Spese correnti	0,25%
Commissione di incentivo	-

© 2025 Morningstar Italia. Tutti i diritti sono riservati. Le informazioni qui contenute: (1) sono proprietà di Morningstar, (2) non possono essere copiate, (3) non costituiscono consiglio di investimento; (4) sono fornite con scopi informativi; (5) sono ritenute attendibili da Morningstar che, pertanto, ne garantisce il maggior grado di accuratezza e completezza possibile, fatto salvo il caso in cui queste Le siano state fornite in modo errato e/o non completo dalle relative società prodotto; (6) sono estratte dai dati del fondo disponibili e riferiti a date temporali diverse. Morningstar non è responsabile per qualunque danno o perdita derivante da qualunque uso delle informazioni e chi visiona tali informazioni sarà responsabile dell'uso che andrà a farne. Non vi è naturalmente garanzia alcuna che i risultati del passato trovino un riscontro nel futuro.