

**Amundi Index Solutions - Amundi Core Global Aggregate Bond RU C USD RE C EUR****Categoria Morningstar™**

Obbligazionari Globali

## Benchmark Morningstar

Morningstar Global Core Bond GR USD

Usato nel Report

## Benchmark Dichiarato

Bloomberg Global Aggregate TR USD

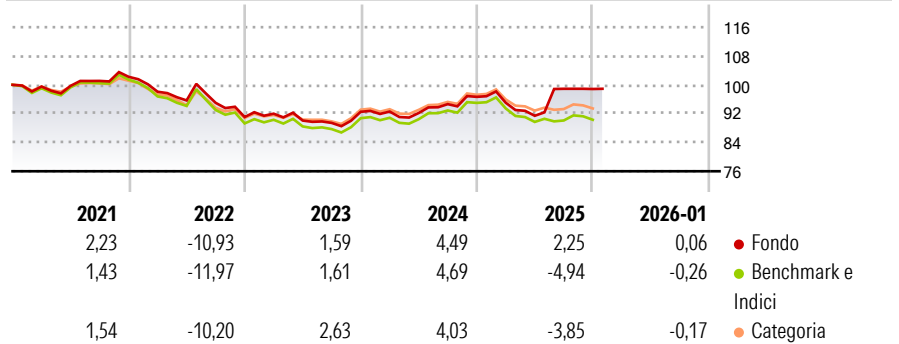
Morningstar Rating™

★★★★

### Obiettivo d'Investimento Dichiarato

To track the performance of Bloomberg Global Aggregate (500 Million) Index (the "Index"), and to minimize the tracking error between the net asset value of the sub-fund and the performance of the Index.

## Rendimenti



## Misure di Rischio

3Y Alpha	2,69	3Y Sharpe Ratio	-0,08
3Y Beta	1,07	3Y Std Dev	6,12
3Y R-Squared	71,57	3Y Risk	Alto
3Y Info Ratio	0,53	5Y Risk	+Med
3Y Tracking Error	4,76	10Y Risk	-

Basati su Morningstar Global Core Bond GR USD (dove applicabile)

## Rend. Cumulati %

3-Mesi	0,00	-1,17	-1,01
6-Mesi	7,33	0,05	0,29
1-Anno	2,13	-4,96	-4,11
3-Anni Ann.ti	2,09	-0,22	0,09
5-Anni Ann.ti	-0,30	-2,01	-1,91
10-Anni Ann.ti	-	-	-

Rendimenti aggiornati al 02/02/2026

## Rendimenti

Trimestrali %	2024	2023	2022	2021
2026	-	-	-	-
2025	-1,69	-3,82	8,20	-0,06
2024	0,08	-0,43	2,67	2,14
2023	1,02	-2,08	-0,73	3,45
2022	-4,06	-2,47	-0,69	-4,15

## Portafoglio 27/01/2026



Asset Allocation %	Netta
● Azioni	0,00
● Obbligazioni	91,00
● Liquidità	9,00
● Altro	0,01

### Fixed Income Style

**Box™**

	Alto	Med	Bass

	Bassa	Med	Alta
<b>Sensibilità ai Tassi</b>			







	<b>Fondo</b>
Duration Effettiva	6,44
Maturity effettiva	7,70
Qualità Credito Media	

**Credit Quality %**0 0

## Titoli principali

Nome	Settore	%
Federal National Mortgage...	—	5,27
United States Treasury Bills	—	3,28
United States Treasury Bills	—	2,85
United States Treasury Bills	—	2,85
Federal National Mortgage...	—	1,86
Government National Mortgage...	—	1,49
United States Treasury Notes...	—	0,29
United States Treasury Notes...	—	0,29
United States Treasury Notes...	—	0,29
United States Treasury Notes...	—	0,27
% Primi 10 Titoli sul Patrimonio		18,75
Numero Complessivo di Titoli Azionari		0
Numero Complessivo di Titoli Obbligazionari		10.593

### Fixed Income Sector Weightings %

 Governativo	66,44
 Societario	22,63
 Cartolarizzazioni	10,92
 Enti Locali	0,01
 Liquidità ed equivalenti	0,01
 Derivati	0,00

**Coupon Range %**

0 coupon	1,62
Da 0 a 4 cedole	71,46
Da 4 a 6 cedole	23,87
Da 6 a 8 cedole	2,72
Da 8 a 10 cedole	0,32
Da 10 a 12 cedole	0,01
Oltre 12 cedole	0,00

**Scadenze %**

da 1 a 3	27,12
da 3 a 5	17,82
da 5 a 7	13,30
da 7 a 10	17,14
da 10 a 15	6,94
da 15 a 20	5,70
da 20 a 30	9,74
oltre 30	1,61

## Anagrafica

Società di Gestione	Amundi Luxembourg S.A.	Patrimonio Classe (Mln)	0,00 EUR	Investimento Min. Ingresso	-
Telefono	+352 47 676667	(30/01/2026)		Investimento Min. Successivo	-
Web	www.amundi.com	Domicilio	LUSSEMBURGO	T.E.R.	-
Data di Partenza	29/08/2019	Valuta del Fondo	EUR	Spese correnti	0,25%
Nome del Gestore	Fadil Hannane	UCITS	Si	Commissione di incentivo	-
Data Inizio Gestione	15/02/2019	Inc/Acc	Acc		
NAV (02/02/2026)	EUR 96,83	ISIN	LU1437023598		
Patrimonio Netto (Mln)	3.494,48 USD				

(27/01/2026)