

# Core Series - Core Champions B EUR ND

## Categoria Morningstar™

Bilanciati Moderati EUR

## Benchmark Morningstar

Morningstar Euro Moderate Global Target

Allocation NR EUR

Usato nel Report

## Benchmark Dichiarato

N/A

## Morningstar Rating™

★★

### Obiettivo d'Investimento Dichiarato

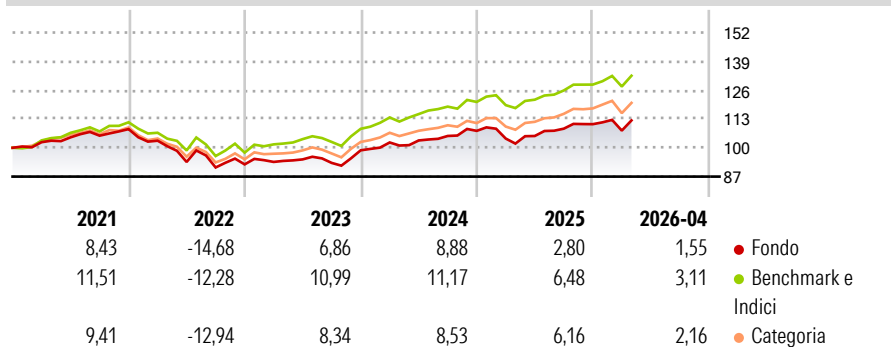
Il comparto investirà almeno il 25% e non più del 75% del suo patrimonio in titoli azionari e strumenti finanziari collegati alle azioni. Il comparto investe prevalentemente in OIC e OICVM di tipo aperto, in titoli azionari e strumenti finanziari collegati alle azioni, Strumenti del Mercato Monetario, titoli di debito e strumenti finanziari ad essi collegati (incluse obbligazioni convertibili e obbligazioni cum warrants), depositi rimborsabili su richiesta con durata non superiore a 12 mesi e certificati su tassi d'interesse.

### Misure di Rischio

3Y Alpha	-2,88	3Y Sharpe Ratio	0,48
3Y Beta	1,01	3Y Std Dev	6,72
3Y R-Squared	90,76	3Y Risk	Med
3Y Info Ratio	-1,50	5Y Risk	Med
3Y Tracking Error	2,04	10Y Risk	-

Basati su Morningstar Euro Moderate Global Target Allocation NR EUR (dove applicabile)

### Rendimenti



### Rend. Cumulati %

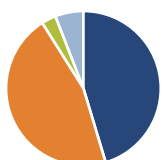
	Fondo	Bmk	Cat
3-Mesi	1,97	1,95	1,62
6-Mesi	2,95	4,10	4,27
1-Anno	10,84	12,33	12,32
3-Anni Ann.ti	6,39	9,39	8,34
5-Anni Ann.ti	2,08	5,23	3,43
10-Anni Ann.ti	-	-	-

Rendimenti aggiornati al 11/05/2026

### Rendimenti

	Q1	Q2	Q3	Q4
2026	-2,62	-	-	-
2025	-3,22	1,10	3,14	1,86
2024	3,58	0,89	1,96	2,18
2023	1,20	1,23	-1,68	6,10
2022	-4,83	-9,30	-2,66	1,54

### Portafoglio 30/04/2026



#### Asset Allocation %

- Azioni
- Obbligazioni
- Liquidità
- Altro

#### Netta

45,35  
45,69  
3,03  
5,92

### Morningstar Style Box®

#### Stile Azionario

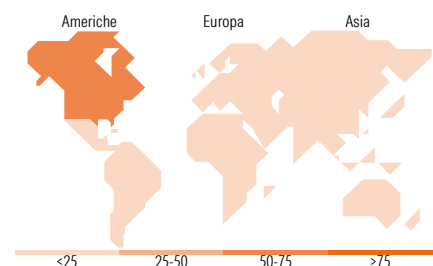
	Large	Mid	Small
Value			
Blend			
Growth			

Capitalizz.  
Stile

#### Reddito Fisso

	Bassa	Med	Alta
Alto			
Med			
Basso			

Qualità Credito  
Sensibilità ai Tassi



### Titoli principali

Nome	Settore	%
Fineco S&P 500 Index FAM I...	-	8,19
MSCI World Index FAM I EUR Acc	-	8,06
Fineco AM Investment Grade €...	-	8,00
Euro Bond FAM I Acc	-	7,50
Euro Corporate Fixed Income...	-	5,35
Fineco AM Euro Corp Bonds...	-	4,99
Fidelity Euro Bond FAM I Acc	-	4,19
Schroder Euro Bond FAM I EUR...	-	4,12
STOXX Europe 600 Index FAM I...	-	3,32
FAM Global Premium Equities...	-	2,57
% Primi 10 Titoli sul Patrimonio		56,29
Numero Complessivo di Titoli Azionari		0
Numero Complessivo di Titoli Obbligazionari		0

### Distribuzione Settoriale %

	Fondo
Ciclico	36,05
Sensibile	48,50
Difensivo	15,44

### Fixed Income Sector Weightings %

	Fondo
Governativo	44,97
Societario	46,17
Cartolarizzazioni	2,78
Enti Locali	0,00
Liquidità ed equivalenti	6,04
Derivati	0,04

### Ripartizione Geografica %

	Fondo
<b>America</b>	<b>71,23</b>
Stati Uniti	69,08
Canada	1,86
America Latina e Centrale	0,29
<b>Europa</b>	<b>24,92</b>
Regno Unito	1,96
Europa Occidentale - Euro	20,88
Europa Occidentale - Non Euro	1,72
Europa dell'Est	0,11
Africa	0,00
Medio Oriente	0,24
<b>Asia</b>	<b>3,85</b>
Giappone	1,31
Australasia	0,29
Asia - Paesi Sviluppati	1,29
Asia - Emergente	0,96

### Anagrafica

Società di Gestione	Fineco Asset Management	Patrimonio Classe (Mln)	17,09 EUR	Investimento Min. Ingresso	50.000 EUR
	DAC	(11/05/2026)		Investimento Min. Successivo	500 EUR
Telefono	-	Domicilio	LUSSEMBURGO	T.E.R.	-
Web	-	Valuta del Fondo	EUR	Spese correnti	2,44%
Data di Partenza	02/10/2019	UCITS	Si	Commissione di incentivo	-
Nome del Gestore	-	Inc/Acc	Acc		
Data Inizio Gestione	02/07/2018	ISIN	LU2049498590		
NAV (11/05/2026)	EUR 5,86				
Patrimonio Netto (Mln)	761,78 EUR				

(30/04/2026)