

Core Series - Core Global Opportunity B EUR ND

Categoria Morningstar™

Bilanciati Prudenti EUR - Globali

Benchmark Morningstar

Morningstar Euro Cautious Global Target

Allocation NR EUR

Usato nel Report

Benchmark Dichiarato

N/A

Morningstar Rating™

★

Obiettivo d'Investimento Dichiarato

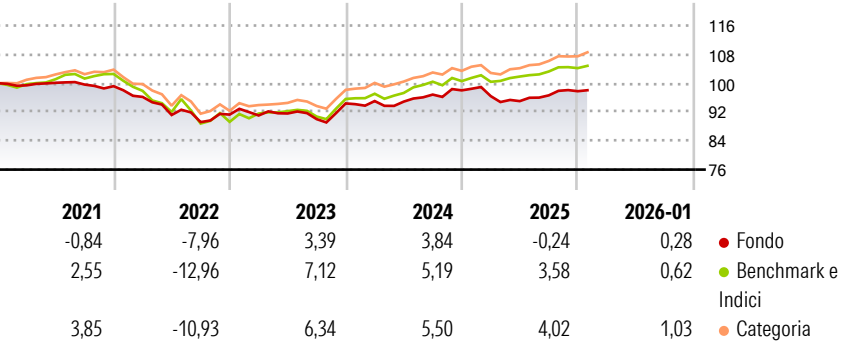
Il Comparto mira a conseguire una rivalutazione del capitale nel medio-lungo termine investendo in un portafoglio diversificato costituito dagli strumenti consentiti descritti di seguito. Il Comparto investe prevalentemente in OIC e OICVM di tipo aperto, in Strumenti del Mercato Monetario, titoli di debito e strumenti finanziari ad essi collegati (incluse obbligazioni convertibili e obbligazioni cum warrants), in titoli azionari e strumenti finanziari collegati, depositi rimborsabili su richiesta con durata non superiore a 12 mesi e certificati su tassi d'interesse. Il Comparto investirà almeno il 70% del suo patrimonio in titoli di debito e strumenti finanziari ad essi collegati, direttamente o indirettamente attraverso OIC e OICVM di...

Misure di Rischio

3Y Alpha	-2,62	3Y Sharpe Ratio	-0,26
3Y Beta	0,92	3Y Std Dev	4,21
3Y R-Squared	72,27	3Y Risk	Med
3Y Info Ratio	-1,28	5Y Risk	-Med
3Y Tracking Error	2,23	10Y Risk	-

Basati su Morningstar Euro Cautious Global Target Allocation NR EUR (dove applicabile)

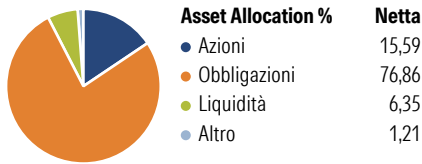
Rendimenti



Rend. Cumulati %	Fondo	Bmk	Cat	Rendimenti Trimestrali %	Q1	Q2	Q3	Q4
3-Mesi	0,40	1,01	1,89	2026	-	-	-	-
6-Mesi	2,48	2,92	4,27	2025	-1,63	-1,43	1,68	1,19
1-Anno	-0,81	3,26	3,93	2024	0,70	-0,16	2,05	1,21
3-Anni Ann.ti	1,87	4,90	5,35	2023	-0,28	0,62	-1,72	4,85
5-Anni Ann.ti	-0,40	1,01	1,80	2022	-3,01	-5,23	-2,16	2,34
10-Anni Ann.ti	-	-	-					

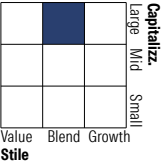
Rendimenti aggiornati al 10/02/2026

Portafoglio 31/12/2025

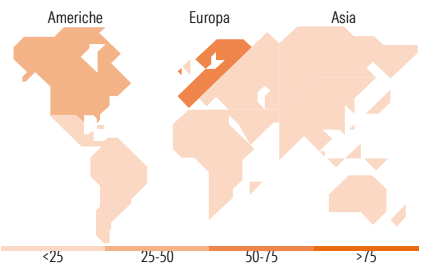


Morningstar Style Box®

Stile Azionario



Reddito Fisso



Titoli principali

Nome	Settore	%
FAM Bbg Eur Agg Trsy 1-3Y...	—	16,84
Fineco AM US Dollar Bond J...	—	15,56
Fineco S&P 500 Index FAM I...	—	11,34
FAM Bbg Eur Agg Trsy 5-7Y...	—	9,74
FAM MSCI EUR IG SRI...	—	8,65
FAM Bbg Eur Agg Trsy 10+Y...	—	7,09
FAM MSCI USD IG Liqd SRI P...	—	6,05
Aspect Diversified Trends C...	—	5,13
AMUNDI Emerging Markets Bd...	—	5,00
FAM MSCI EUR HY SRI P Corp...	—	4,98
% Primi 10 Titoli sul Patrimonio		90,39
Numero Complessivo di Titoli Azionari		0
Numero Complessivo di Titoli Obbligazionari		0

Distribuzione Settoriale %

	Fondo
Ciclico	49,85
Sensibile	37,48
Difensivo	12,67

Fixed Income Sector Weightings %

	Fondo
Governativo	62,39
Societario	32,06
Cartolarizzazioni	0,18
Enti Locali	0,00
Liquidità ed equivalenti	4,86
Derivati	0,50

Ripartizione Geografica %

	Fondo
America	27,40
Stati Uniti	27,31
Canada	0,08
America Latina e Centrale	0,00
Europa	72,60
Regno Unito	4,09
Europa Occidentale - Euro	65,89
Europa Occidentale - Non Euro	2,62
Europa dell'Est	0,00
Africa	0,00
Medio Oriente	0,00
Asia	0,00
Giappone	0,00
Australasia	0,00
Asia - Paesi Sviluppati	0,00
Asia - Emergente	0,00

Anagrafica

Società di Gestione	Fineco Asset Management	Patrimonio Classe (Mln)	0,37 EUR	Investimento Min. Ingresso	50.000 EUR
	DAC	(10/02/2026)		Investimento Min. Successivo	500 EUR
Telefono	-	Domicilio	LUSSEMBURGO	T.E.R.	-
Web	-	Valuta del Fondo	EUR	Spese correnti	2,01%
Data di Partenza	02/10/2019	UCITS	Si	Commissione di incentivo	-
Nome del Gestore	-	Inc/Acc	Acc		

# Core Series - Core Global Opportunity B EUR ND

Data Inizio Gestione	02/07/2018	ISIN	LU2049499648
NAV <small>(10/02/2026)</small>	EUR 5,04		
Patrimonio Netto (Mln)	15,11 EUR		
<small>(31/12/2025)</small>			