

# T. Rowe Price Funds SICAV - European Select Equity Fund - A

## Categoria Morningstar™

Azionari Europa Large Cap Growth

## Benchmark Morningstar

Morningstar Developed Europe Growth

Target Market Exposure NR EUR

Usato nel Report

## Benchmark Dichiarato

MSCI Europe NR EUR

## Morningstar Rating™

★★★

### Obiettivo d'Investimento Dichiarato

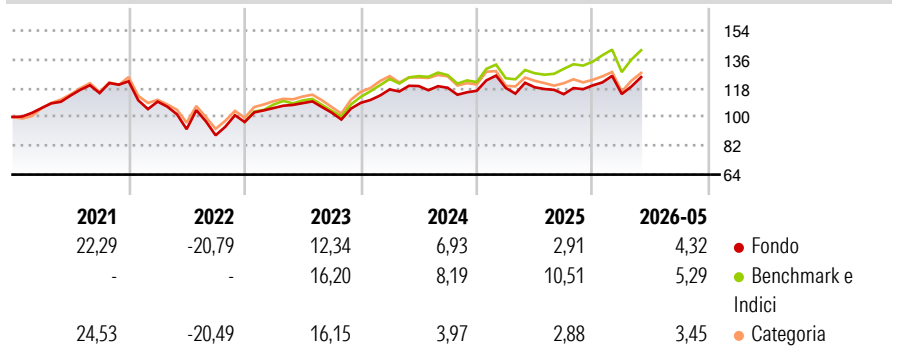
To increase the value of its shares, over the long term, through growth in the value of its investments. The fund is actively managed and invests mainly in a high conviction portfolio of shares of European companies. The fund invests primarily in equity and equity-related securities issued by companies that are either incorporated in Europe or conduct a significant part of their business there.

### Misure di Rischio

3Y Alpha	-3,37	3Y Sharpe Ratio	0,23
3Y Beta	0,91	3Y Std Dev	12,18
3Y R-Squared	88,79	3Y Risk	-Med
3Y Info Ratio	-0,99	5Y Risk	Med
3Y Tracking Error	4,24	10Y Risk	-

Basati su Morningstar Developed Europe Growth Target Market Exposure NR EUR (dove applicabile)

### Rendimenti



Rend. Cumulati %	Fondo	Bmk	Cat	Rendimenti Trimestrali %	Q1	Q2	Q3	Q4
3-Mesi	6,97	5,48	6,98	2026	-4,53	-	-	-
6-Mesi	6,66	6,42	5,34	2025	1,53	0,36	-3,65	4,82
1-Anno	2,50	7,75	1,61	2024	7,71	1,81	-0,92	-1,58
3-Anni Ann.ti	4,71	8,75	5,00	2023	9,01	2,89	-5,46	5,94
5-Anni Ann.ti	2,45	6,20	2,31	2022	-10,40	-15,70	-4,13	9,38
10-Anni Ann.ti	-	-	-					

Rendimenti aggiornati al 09/06/2026

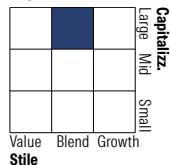
### Portafoglio 30/04/2026



#### Asset Allocation %

Azioni	95,44
Obbligazioni	2,39
Liquidità	2,17
Altro	0,00

#### Style Box Azionaria

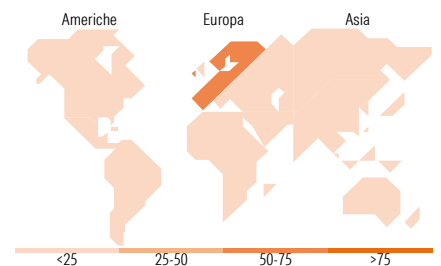


#### Mkt Cap %

Fondo	37,92
Giant	28,51
Large	29,62
Medium	1,01
Small	2,93

#### Capitalizzazione media di mercato

Fondo	44.540,5
Ave Mkt Cap EUR	3



### Titoli principali

Nome	Settore	%
ASML Holding NV	🏭	5,32
Siemens AG	⚙️	4,09
Shell PLC	🔥	3,72
ASTRAZENECA STOCK	—	3,70
Unilever CI	🏠	3,22
Schneider Electric SE	⚙️	3,14
TotalEnergies SE	🔥	3,14
adidas AG	👕	3,10
Ferrari NV	🏎️	3,09
SAP SE	💻	2,76
% Primi 10 Titoli sul Patrimonio		35,27
Numero Complessivo di Titoli Azionari		43
Numero Complessivo di Titoli Obbligazionari		1

### Distribuzione Settoriale %

	Fondo
<b>Ciclico</b>	<b>35,28</b>
Materie Prime	-
Beni di Consumo Ciclici	16,00
Finanza	17,05
Immobiliare	2,22
<b>Sensibile</b>	<b>47,89</b>
Telecomunicazioni	2,76
Energia	7,84
Beni Industriali	21,67
Tecnologia	15,63
<b>Difensivo</b>	<b>16,83</b>
Beni Difensivi	5,23
Salute	11,61
Servizi di Pubblica Utilità	-

### Ripartizione Geografica %

	Fondo
<b>America</b>	<b>5,35</b>
Stati Uniti	5,35
Canada	0,00
America Latina e Centrale	0,00
<b>Europa</b>	<b>94,65</b>
Regno Unito	13,92
Europa Occidentale - Euro	54,68
Europa Occidentale - Non Euro	18,22
Europa dell'Est	1,87
Africa	3,37
Medio Oriente	2,59
<b>Asia</b>	<b>0,00</b>
Giappone	0,00
Australasia	0,00
Asia - Paesi Sviluppati	0,00
Asia - Emergente	0,00

### Anagrafica

Società di Gestione	T. Rowe Price (Luxembourg) Management S.à r.l.	Patrimonio Classe (Mln)	0,01 EUR	Investimento Min. Ingresso	-
Telefono	+441268466339	(09/06/2026)		Investimento Min. Successivo	100 EUR
Web	www.troweprice.com	Domicilio	LUSSEMBURGO	T.E.R.	1,77%
Data di Partenza	10/09/2019	Valuta del Fondo	EUR	Spese correnti	1,77%
Nome del Gestore	-	UCITS	Si	Commissione di incentivo	-
Data Inizio Gestione	10/09/2019	Inc/Acc	Acc		
NAV (09/06/2026)	EUR 14,74	ISIN	LU2041631628		

See disclosures for more details

© 2026 Morningstar Italia. Tutti i diritti sono riservati. Le informazioni qui contenute: (1) sono proprietà di Morningstar, (2) non possono essere copiate, (3) non costituiscono consiglio di investimento; (4) sono fornite con scopi informativi; (5) sono ritenute attendibili da Morningstar che, pertanto, ne garantisce il maggior grado di accuratezza e completezza possibile, fatto salvo il caso in cui queste Le siano state fornite in modo errato e/o non completo dalle relative società prodotte; (6) sono estratte dai dati del fondo disponibili e riferiti a date temporali diverse. Morningstar non è responsabile per qualunque danno o perdita derivante da qualunque uso delle informazioni e chi visiona tali informazioni sarà responsabile dell'uso che andrà a farne. Non vi è naturalmente garanzia alcuna che i risultati del passato trovino un riscontro nel futuro.

# T. Rowe Price Funds SICAV - European Select Equity Fund - A

Patrimonio Netto (Mln)

9,44 EUR

(30/04/2026)