

Helium Fund - Helium Invest B EUR Cap

Categoria Morningstar™

Alt - Debt Arbitrage

Benchmark Morningstar

Not Categorized
Usato nel Report

Benchmark Dichiarato

Euribor 1 Month EUR

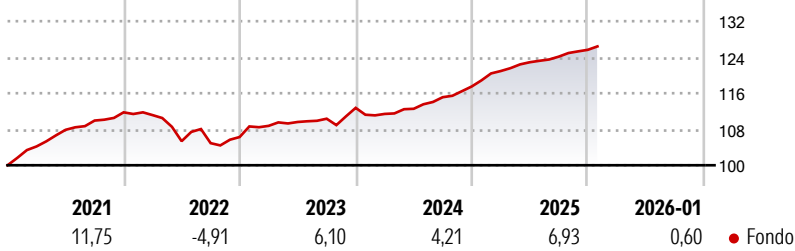
Morningstar Rating™

Senza rating

Obiettivo d'Investimento Dichiarato

The investment objective of the Sub-Fund is to provide capital growth by exploiting opportunities in the pricing of securities, financial derivative instruments and debt obligations.

Rendimenti



Misure di Rischio

3Y Alpha	-	3Y Sharpe Ratio	0,96
3Y Beta	-	3Y Std Dev	2,18
3Y R-Squared	-	3Y Risk	-
3Y Info Ratio	-	5Y Risk	-
3Y Tracking Error	-	10Y Risk	-

Rend. Cumulati %

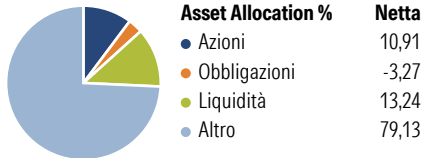
	Fondo
3-Mesi	1,18
6-Mesi	2,57
1-Anno	6,43
3-Anni Ann.ti	5,18
5-Anni Ann.ti	4,46
10-Anni Ann.ti	-

Rendimenti aggiornati al 30/01/2026

Rendimenti

Trimestrali %	Q1	Q2	Q3	Q4
2026	-	-	-	-
2025	2,92	1,62	1,01	1,22
2024	-1,19	1,02	2,29	2,07
2023	2,34	0,79	0,66	2,18
2022	-0,55	-5,21	-0,41	1,30

Portafoglio 31/12/2024



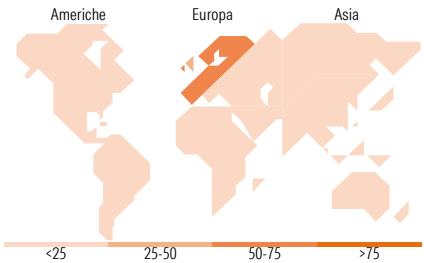
Fixed Income Style

Box™



Duration Effettiva
Maturità effettiva
Qualità Credito Media

Fondo



Titoli principali

Nome	Settore	%
Siemens Energy Finance BV...	—	8,12
TAG Immobilien AG 0.625%	—	5,53
Basic-Fit N.V. 1.5%	—	4,14
Shaftesbury Capital PLC 2%	—	3,88
IWG Group Holdings SARL 0.5%	—	3,54
Vitalia SA 1%	—	3,21
ams OSRAM AG 0%	—	2,90
Nexi S.p.A. 1.75%	—	2,83
Fnac Darty SA 0.25%	—	2,71
LEG Immobilien SE 0.875%	—	2,57
% Primi 10 Titoli sul Patrimonio		39,42
Numero Complessivo di Titoli Azionari		90
Numero Complessivo di Titoli Obbligazionari		22

Fixed Income Sector Weightings %

	Fondo
Governativo	-18,69
Societario	104,49
Cartolarizzazioni	0,00
Enti Locali	0,00
Liquidità ed equivalenti	14,98
Derivati	-0,79

Coupon Range %

	Fondo
0 coupon	18,23
Da 0 a 4 cedole	69,84
Da 4 a 6 cedole	10,79
Da 6 a 8 cedole	0,00
Da 8 a 10 cedole	1,14
Da 10 a 12 cedole	0,00
Oltre 12 cedole	0,00

Ripartizione Geografica %

	Fondo
America	15,58
Stati Uniti	13,23
Canada	2,36
America Latina e Centrale	0,00
Europa	84,26
Regno Unito	27,61
Europa Occidentale - Euro	45,02
Europa Occidentale - Non Euro	5,30
Europa dell'Est	0,00
Africa	6,34
Medio Oriente	0,00
Asia	0,16
Giappone	0,00
Australasia	0,16
Asia - Paesi Sviluppati	0,00
Asia - Emergente	0,00

Anagrafica

Società di Gestione	SYQUANT CAPITAL SAS	Patrimonio Classe (Mln)	53,67 EUR	Investimento Min. Ingresso	5.000 EUR
Telefono	-	(30/01/2026)		Investimento Min. Successivo	1.000 EUR
Web	-	Domicilio	LUSSEMBURGO	T.E.R.	1,57%
Data di Partenza	07/06/2019	Valuta del Fondo	EUR	Spese correnti	1,59%
Nome del Gestore	-	UCITS	Si	Commissione di incentivo	-
Data Inizio Gestione	07/06/2019	Inc/Acc	Acc		
NAV (30/01/2026)	EUR 1.398,03	ISIN	LU1995645790		
Patrimonio Netto (Mln)	230,48 EUR				

(31/12/2024)