

BlackRock Global Funds - ESG Emerging Markets Blended Bond Fund Z2

Categoria Morningstar™

Obbligazionari Paesi Emergenti

Benchmark Morningstar

Morningstar Emerging Markets Sovereign
Bond GR USD
Usato nel Report

Benchmark Dichiarato

50% JPM ESG EMBI Global Diversified TR
EUR, 50% JPM ESG GBI EM Global
Diversified TR EUR

Morningstar Rating™

★★★

Obiettivo d'Investimento Dichiarato

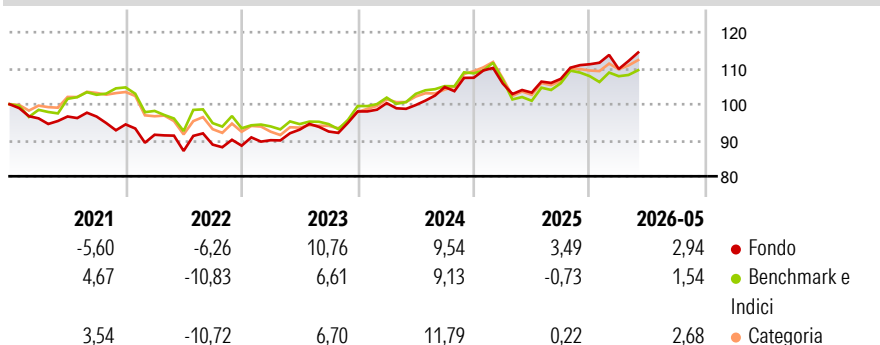
The Fund seeks to maximise total return in a manner consistent with the principles of environmental, social and governance ("ESG") focused investing. The Fund invests at least 70% of its total assets in fixed income transferable securities issued by governments and government agencies of, and companies domiciled in, or exercising the predominant part of their economic activity in, emerging markets, denominated in both emerging market and non-emerging market currencies, and included within the J.P. Morgan ESG Blended Emerging Market Bond Index (Sovereign). The Index provides the investment universe for at least 70% of the Fund's total assets. The asset allocation of the Fund is intended to be flexible and the Fund will maintain the ability...

Misure di Rischio

3Y Alpha	2,50	3Y Sharpe Ratio	0,74
3Y Beta	1,08	3Y Std Dev	6,27
3Y R-Squared	82,62	3Y Risk	+Med
3Y Info Ratio	0,79	5Y Risk	+Med
3Y Tracking Error	3,66	10Y Risk	-

Basati su Morningstar Emerging Markets Sovereign Bond GR USD (dove applicabile)

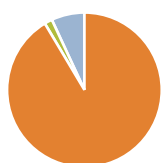
Rendimenti



Rend. Cumulati %	Fondo	Bmk	Cat	Rendimenti Trimestrali %	Q1	Q2	Q3	Q4
3-Mesi	5,69	4,32	4,71	2026	-1,18	-	-	-
6-Mesi	6,30	4,35	5,75	2025	-1,48	-2,39	3,70	3,79
1-Anno	13,71	10,32	12,38	2024	2,35	-0,54	5,01	2,46
3-Anni Ann.ti	8,28	6,03	8,29	2023	1,72	3,26	-0,55	6,03
5-Anni Ann.ti	3,89	2,10	3,40	2022	-3,05	-4,90	2,02	-0,35
10-Anni Ann.ti	-	-	-					

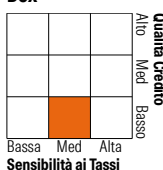
Rendimenti aggiornati al 22/06/2026

Portafoglio 31/05/2026



Asset Allocation %	Netta
Azioni	0,00
Obbligazioni	94,53
Liquidità	-1,69
Altro	7,16

Fixed Income Style Box™



Fixed Income Style	Fondo
Duration Effettiva	5,75
Maturità effettiva	7,94
Qualità Credito Media	BB

Credit Quality %	Fond	Credit Quality %	Fond
AAA	1,27	BBB	28,65
AA	6,10	BB	30,59
A	14,41	B	8,51
		Below B	10,46
		Not Rated	0,00

Titoli principali

Nome	Settore	%
Us 10Yr Note Sep 26	-	4,57
Us 2Yr Note Sep 26	-	4,55
SWP: OIS 14.420000...	-	2,94
Secretaria Do Tesouro Nacional	-	2,89
Malaysia (Government Of)	-	1,82
Secretaria Do Tesouro Nacional	-	1,78
Mexico (United Mexican States)	-	1,77
Mexico (United Mexican States)	-	1,72
Mexico (United Mexican States)	-	1,54
South Africa (Republic of)	-	1,52
% Primi 10 Titoli sul Patrimonio		25,11
Numero Complessivo di Titoli Azionari		0
Numero Complessivo di Titoli Obbligazionari		179

Fixed Income Sector Weightings %

Fixed Income Sector Weightings %	Fondo
Governativo	109,96
Societario	0,55
Cartolarizzazioni	0,00
Enti Locali	0,00
Liquidità ed equivalenti	93,14
Derivati	-103,65
Coupon Range %	Fondo
0 coupon	1,02
Da 0 a 4 cedole	19,38
Da 4 a 6 cedole	27,02
Da 6 a 8 cedole	28,16
Da 8 a 10 cedole	19,69
Da 10 a 12 cedole	0,81
Oltre 12 cedole	3,92

Scadenze %

Scadenze %	Fondo
da 1 a 3	11,94
da 3 a 5	20,95
da 5 a 7	12,79
da 7 a 10	29,34
da 10 a 15	5,91
da 15 a 20	3,37
da 20 a 30	12,61
oltre 30	0,47

Anagrafica

Società di Gestione	BlackRock (Luxembourg)	Patrimonio Classe (Mln)	4,00 GBP	Investimento Min. Ingresso	10.000.000 USD
	SA	(22/06/2026)		Investimento Min. Successivo	1.000 USD
Telefono	+44 20 77433000	Domicilio	LUSSEMBURGO	T.E.R.	-
Web	www.blackrock.com	Valuta del Fondo	GBP	Spese correnti	0,46%
Data di Partenza	28/08/2019	UCITS	Si	Commissione di incentivo	-
Nome del Gestore	Nigel Luk	Inc/Acc	Acc		
Data Inizio Gestione	06/12/2024	ISIN	LU2038736208		
NAV (22/06/2026)	GBP 12,14				

See disclosures for more details

© 2026 Morningstar Italia. Tutti i diritti sono riservati. Le informazioni qui contenute: (1) sono proprietà di Morningstar, (2) non possono essere copiate, (3) non costituiscono consiglio di investimento; (4) sono fornite con scopi informativi; (5) sono ritenute attendibili da Morningstar che, pertanto, ne garantisce il maggior grado di accuratezza e completezza possibile, fatto salvo il caso in cui queste Le siano state fornite in modo errato e/o non completo dalle relative società prodotte; (6) sono estratte dai dati del fondo disponibili e riferiti a date temporali diverse. Morningstar non è responsabile per qualunque danno o perdita derivante da qualunque uso delle informazioni e chi visiona tali informazioni sarà responsabile dell'uso che andrà a farne. Non vi è naturalmente garanzia alcuna che i risultati del passato trovino un riscontro nel futuro.

BlackRock Global Funds - ESG Emerging Markets Blended Bond Fund Z2

Patrimonio Netto (Mln)

40,84 USD

(31/05/2026)

[See disclosures for more details](#)

© 2026 Morningstar Italia. Tutti i diritti sono riservati. Le informazioni qui contenute: (1) sono proprietà di Morningstar, (2) non possono essere copiate, (3) non costituiscono consiglio di investimento; (4) sono fornite con scopi informativi; (5) sono ritenute attendibili da Morningstar che, pertanto, ne garantisce il maggior grado di accuratezza e completezza possibile, fatto salvo il caso in cui queste Le siano state fornite in modo errato e/o non completo dalle relative società prodotte; (6) sono estratte dai dati del fondo disponibili e riferiti a date temporali diverse. Morningstar non è responsabile per qualunque danno o perdita derivante da qualunque uso delle informazioni e chi visiona tali informazioni sarà responsabile dell'uso che andrà a farne. Non vi è naturalmente garanzia alcuna che i risultati del passato trovino un riscontro nel futuro.