

JSS Sustainable Equity - Global Thematic C USD acc

Categoria Morningstar™

Azionari Internazionali Large Cap Growth

Benchmark Morningstar

Morningstar Global Growth Target Market

Exposure NR USD

Usato nel Report

Benchmark Dichiarato

MSCI World NR EUR

Morningstar Rating™

★★

Obiettivo d'Investimento Dichiarato

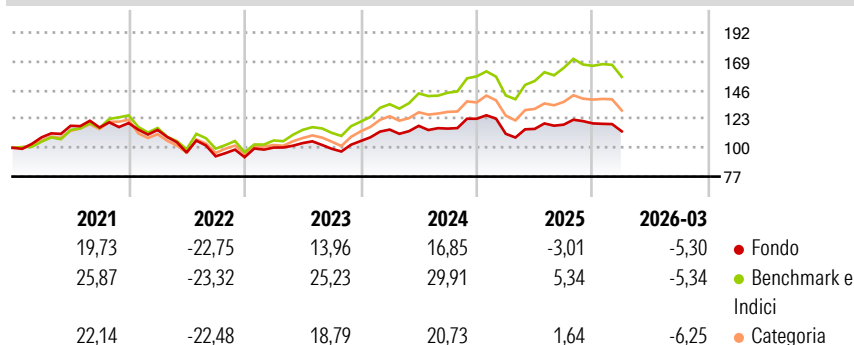
Il fondo investe in tutto il mondo in maniera ampiamente diversificata in azioni, rispettando valori di carattere etico-ecologico. Il fondo investe principalmente in piccole e medie imprese innovative ed orientate al futuro, che si impegnano a lungo termine al di là delle norme nazionali ed internazionali e forniscono un notevole contributo alle economie ecologicamente e socialmente compatibili. Il fulcro è rappresentato da investimenti in temi, settori e attività selezionati orientati al futuro come ad es. l'energia pulita, l'efficienza delle risorse, la salute, l'acqua, la mobilità e i consumi sostenibili. Sono escluse a priori le singole attività commerciali ritenute particolarmente in contrasto con i requisiti etico-ecologici. Il...

Misure di Rischio

3Y Alpha	-7,62	3Y Sharpe Ratio	0,16
3Y Beta	0,85	3Y Std Dev	11,31
3Y R-Squared	92,72	3Y Risk	-Med
3Y Info Ratio	-2,62	5Y Risk	-Med
3Y Tracking Error	3,82	10Y Risk	-

Basati su Morningstar Global Growth Target Market Exposure NR USD (dove applicabile)

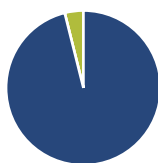
Rendimenti



Rend. Cumulati %	Fondo	Bmk	Cat	Rendimenti	Q1	Q2	Q3	Q4
3-Mesi	-4,19	-	-	2026	-5,30	-	-	-
6-Mesi	-3,65	-	-	2025	-9,75	3,53	2,94	0,83
1-Anno	2,40	-	-	2024	8,66	2,62	-1,91	6,83
3-Anni Ann.ti	4,55	-	-	2023	8,29	3,57	-4,37	6,25
5-Anni Ann.ti	0,88	-	-	2022	-4,58	-15,78	-3,12	-0,77
10-Anni Ann.ti	-	-	-					

Rendimenti aggiornati al 01/04/2026

Portafoglio 28/02/2026



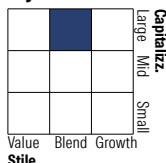
Asset Allocation %

- Azioni
- Obbligazioni
- Liquidità
- Altro

Netta

96,10
0,00
3,90
0,00

Style Box Azionaria

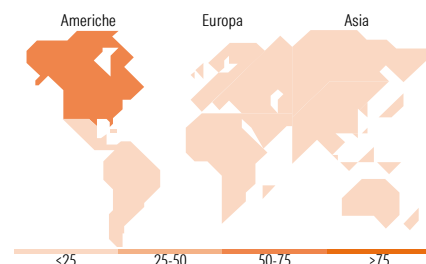


Mkt Cap %

Giant	54,78
Large	31,44
Medium	12,02
Small	1,77
Micro	0,00

Capitalizzazione media di mercato

Ave Mkt Cap EUR 297.079,46



Titoli principali

Nome	Settore	%
NVIDIA Corp	📠	5,87
Alphabet Inc Class A	📠	5,54
Microsoft Corp	📠	5,12
Apple Inc	📠	3,94
Applied Materials Inc	📠	3,20
Sandvik AB	⚙️	3,13
National Grid PLC	💡	2,82
Air Liquide SA	🏭	2,81
Amazon.com Inc	📦	2,75
S&P Global Inc	🏠	2,53
% Primi 10 Titoli sul Patrimonio		37,71
Numero Complessivo di Titoli Azionari		51
Numero Complessivo di Titoli Obbligazionari		0

Distribuzione Settoriale %

	Fondo
Ciclico	28,44
Materie Prime	3,92
Beni di Consumo Ciclici	10,02
Finanza	14,50
Immobiliare	-
Sensibile	46,92
Telecomunicazioni	7,58
Energia	-
Beni Industriali	13,58
Tecnologia	25,76
Difensivo	24,64
Beni Difensivi	5,33
Salute	15,11
Servizi di Pubblica Utilità	4,20

Ripartizione Geografica %

	Fondo
America	73,72
Stati Uniti	73,72
Canada	0,00
America Latina e Centrale	0,00
Europa	24,10
Regno Unito	6,53
Europa Occidentale - Euro	13,12
Europa Occidentale - Non Euro	4,45
Europa dell'Est	0,00
Africa	0,00
Medio Oriente	0,00
Asia	2,18
Giappone	1,12
Australasia	0,00
Asia - Paesi Sviluppati	1,06
Asia - Emergente	0,00

Anagrafica

Società di Gestione	J. Safra Sarasin Fund Management (Luxembourg) S.A.	Patrimonio Classe (Mln)	5,76 USD	Investimento Min. Ingresso	-
Telefono	-	Domicilio	LUSSEMBURGO	Investimento Min. Successivo	-
Web	www.jsafrasahasin.com/	Valuta del Fondo	USD	T.E.R.	-
Data di Partenza	03/09/2019	UCITS	Si	Spese correnti	1,53%
		Inc/Acc	Acc	Commissione di incentivo	-

JSS Sustainable Equity - Global Thematic C USD acc

Nome del Gestore	Jean-Charles Belvo Kaisa Paavilainen Tomasz Godziek	ISIN	LU1111703127
Data Inizio Gestione	16/09/2024		
NAV ^(01/04/2026)	USD 148,07		
Patrimonio Netto (Mln) ^(28/02/2026)	659,03 EUR		