

# BNP Paribas Funds Sustainable Multi-Asset Stability Classic Acc

## Categoria Morningstar™

Bilanciati Prudenti EUR - Globali

## Benchmark Morningstar

Morningstar Euro Cautious Global Target  
Allocation NR EUR  
Usato nel Report

## Benchmark Dichiarato

25% MSCI ACWI NR EUR, 75% Bloomberg  
Euro Agg Bond TR EUR

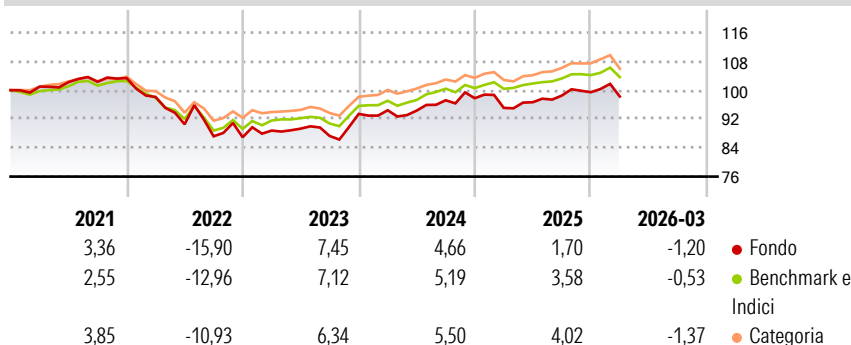
## Morningstar Rating™

★★

### Obiettivo d'Investimento Dichiarato

Increase the value of its assets over the medium term by investing directly and/or indirectly (through UCITS, UCI, or ETFs) in bonds or shares of issuers selected based on their practices and activities linked to sustainable development.

### Rendimenti



### Misure di Rischio

3Y Alpha	-1,16	3Y Sharpe Ratio	0,10
3Y Beta	1,39	3Y Std Dev	5,93
3Y R-Squared	92,77	3Y Risk	Alto
3Y Info Ratio	-0,34	5Y Risk	Alto
3Y Tracking Error	2,25	10Y Risk	+Med

Basati su Morningstar Euro Cautious Global Target Allocation NR EUR (dove applicabile)

### Rend. Cumulati %

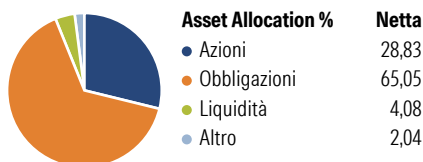
	Fondo	Bmk	Cat
3-Mesi	-0,72	-0,07	-0,49
6-Mesi	0,04	0,50	0,52
1-Anno	3,27	3,40	3,51
3-Anni Ann.ti	3,60	4,35	4,63
5-Anni Ann.ti	-0,49	0,79	1,17
10-Anni Ann.ti	0,73	1,88	1,57

Rendimenti aggiornati al 01/04/2026

### Rendimenti Trimestrali %

	Q1	Q2	Q3	Q4
2026	-1,20	-	-	-
2025	-2,74	1,65	1,90	0,96
2024	1,08	-0,10	3,05	0,58
2023	2,13	0,61	-2,28	7,02
2022	-5,08	-7,73	-3,69	-0,29

### Portafoglio 28/02/2026

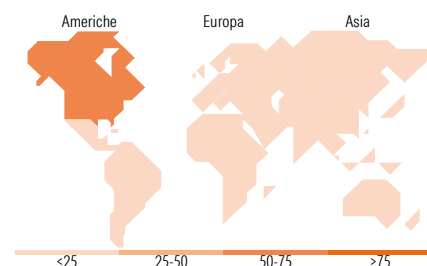


### Morningstar Style Box®

#### Stile Azionario



#### Reddito Fisso



### Titoli principali

Nome	Settore	%
BNPP E JPM ESG Grn Scl &...	—	8,24
BNP Paribas Easy Sust US ETF...	—	5,86
BNP Paribas Green Bd X Cap	—	4,36
BNPP E JPM ESG Grn...	—	4,21
Xtrackers MSCI EM ESG ETF 1C	—	3,23
BNP Paribas Easy ESG Enh Wld...	—	2,89
BNPP Easy Sust EUR Govt Bd...	—	2,53
JPM Gib EM Rsh Enh Idx...	—	2,39
Sparinvest SICAV Eth GI Val...	—	2,36
Amundi S&P 500...	—	2,26
% Primi 10 Titoli sul Patrimonio		38,34
Numero Complessivo di Titoli Azionari		0
Numero Complessivo di Titoli Obbligazionari		197

### Distribuzione Settoriale %

	Fondo
Ciclico	35,55
Sensibile	46,64
Difensivo	17,81

### Fixed Income Sector Weightings %

	Fondo
Governativo	59,64
Societario	31,68
Cartolarizzazioni	2,78
Enti Locali	0,00
Liquidità ed equivalenti	5,90
Derivati	0,00

### Ripartizione Geografica %

	Fondo
<b>America</b>	<b>52,39</b>
Stati Uniti	49,68
Canada	0,91
America Latina e Centrale	1,81
<b>Europa</b>	<b>21,47</b>
Regno Unito	3,95
Europa Occidentale - Euro	10,58
Europa Occidentale - Non Euro	4,60
Europa dell'Est	0,38
Africa	0,91
Medio Oriente	1,05
<b>Asia</b>	<b>26,15</b>
Giappone	8,89
Australasia	1,05
Asia - Paesi Sviluppati	8,37
Asia - Emergente	7,83

### Anagrafica

Società di Gestione	BNP Paribas Asset Management Luxembourg	Patrimonio Classe (Mln)	167,99 EUR	Investimento Min. Ingresso	-
Telefono	+352 2646 3017	(01/04/2026)	LUSSEMBURGO	Investimento Min. Successivo	-
Web	www.bnpparibas-am.com	Domicilio	EUR	T.E.R.	-
Data di Partenza	05/12/2019	Valuta del Fondo	Si	Spese correnti	1,61%
Nome del Gestore	Michael Cornelis	UCITS	Acc	Commissione di incentivo	-
Data Inizio Gestione	05/12/2019	Inc/Acc	LU1956159773		
NAV (01/04/2026)	EUR 445,46	ISIN			
Patrimonio Netto (Mln)	322,47 EUR				

(28/02/2026)