

PGIM Quant Solutions Global Equity Fund P EUR Accumulation

Categoria Morningstar™

Azionari Internazionali Large Cap Blend

Benchmark Morningstar

Morningstar Global Target Market

Exposure NR USD

Usato nel Report

Benchmark Dichiarato

MSCI World NR USD

Morningstar Rating™

★★★★★

Obiettivo d'Investimento Dichiarato

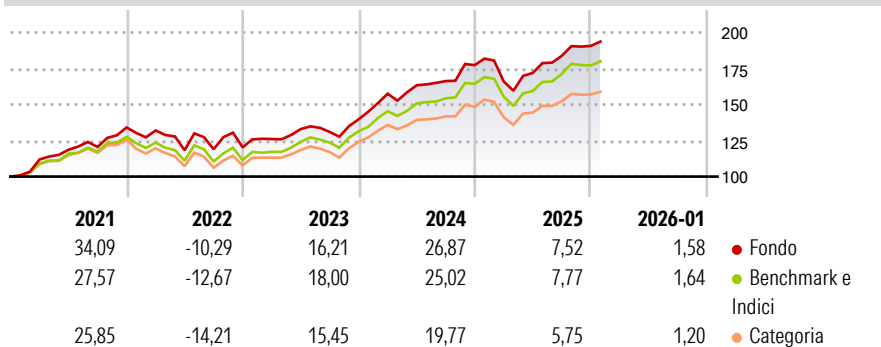
The investment objective of the Fund is to provide long term capital appreciation. The Fund seeks to achieve its objective through investments in equity and equity related securities of companies located throughout the world (which are primarily listed or traded on Recognised Markets). In managing the Fund, the Sub-Investment Manager uses an actively managed and disciplined process that looks to consistently capture returns using a systematic approach. The stock selection process seeks to identify companies that score highly based on the Sub-Investment Manager's proprietary analysis on fundamental factor metrics such as valuation, growth and quality.

Misure di Rischio

3Y Alpha	-0,04	3Y Sharpe Ratio	1,15
3Y Beta	1,01	3Y Std Dev	10,49
3Y R-Squared	96,72	3Y Risk	Med
3Y Info Ratio	0,04	5Y Risk	Med
3Y Tracking Error	2,01	10Y Risk	-

Basati su Morningstar Global Target Market Exposure NR USD (dove applicabile)

Rendimenti




Rend. Cumulati %	Fondo	Bmk	Cat
3-Mesi	2,48	2,79	2,26
6-Mesi	7,50	8,76	6,31
1-Anno	4,61	6,08	2,50
3-Anni Ann.ti	14,29	14,80	11,04
5-Anni Ann.ti	12,65	10,98	8,20
10-Anni Ann.ti	-	-	-

Rendimenti aggiornati al 13/02/2026

Rendimenti	Q1	Q2	Q3	Q4
Trimestrali %				
2026	-	-	-	-
2025	-6,40	3,57	6,92	3,73
2024	12,68	3,72	1,78	6,65
2023	4,80	5,46	-1,48	6,73
2022	-1,56	-10,40	0,62	1,09

Portafoglio 31/12/2025

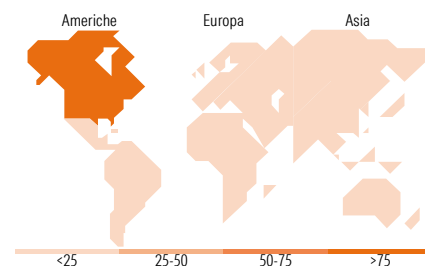


Mkt Cap %

Giant	42,07
Large	32,83
Medium	22,56
Small	2,53
Micro	0,00

Capitalizzazione media di mercato

Ave Mkt Cap USD	Fondo
193.340,29	



Titoli principali

Nome	Settore	%
NVIDIA Corp	📡	5,60
Apple Inc	📱	5,01
Microsoft Corp	💻	4,60
Amazon.com Inc	🛒	1,96
Broadcom Inc	📡	1,84
Alphabet Inc Class C	📡	1,80
Alphabet Inc Class A	📡	1,47
Mastercard Inc Class A	💳	1,26
Eli Lilly and Co	🏥	1,18
Meta Platforms Inc Class A	📱	1,08
% Primi 10 Titoli sul Patrimonio		25,80
Numero Complessivo di Titoli Azionari		219
Numero Complessivo di Titoli Obbligazionari		0

Distribuzione Settoriale %

	Fondo
Ciclico	33,20
Materie Prime	1,80
Beni di Consumo Ciclici	11,15
Finanza	17,75
Immobiliare	2,49
Sensibile	50,47
Telecomunicazioni	8,45
Energia	2,24
Beni Industriali	10,29
Tecnologia	29,49
Difensivo	16,33
Beni Difensivi	4,23
Salute	10,73
Servizi di Pubblica Utilità	1,37

Ripartizione Geografica %

	Fondo
America	75,73
Stati Uniti	70,29
Canada	5,44
America Latina e Centrale	0,00
Europa	17,48
Regno Unito	3,47
Europa Occidentale - Euro	9,53
Europa Occidentale - Non Euro	4,47
Europa dell'Est	0,00
Africa	0,00
Medio Oriente	0,00
Asia	6,80
Giappone	4,92
Australasia	1,04
Asia - Paesi Sviluppati	0,64
Asia - Emergente	0,19

Anagrafica

Società di Gestione	PGIM	Patrimonio Classe (Mln)	0,05 EUR	Investimento Min. Ingresso	100.000 EUR
Telefono	-	(13/02/2026)		Investimento Min. Successivo	50.000 EUR
Web	https://www.pgim.com	Domicilio	IRLANDA	T.E.R.	-
Data di Partenza	24/09/2019	Valuta del Fondo	EUR	Spese correnti	0,75%
Nome del Gestore	-	UCITS	Si	Commissione di incentivo	-
Data Inizio Gestione	23/10/2018	Inc/Acc	Acc		
NAV (13/02/2026)	EUR 213,88	ISIN	IE00BGJVXF17		

PGIM Quant Solutions Global Equity Fund P EUR Accumulation

Patrimonio Netto (Mln)	58,80 USD
(31/12/2025)	