

PGIM Quant Solutions Global Equity Fund P USD Accumulation

Categoria Morningstar™

Azionari Internazionali Large Cap Blend

Benchmark Morningstar

Morningstar Global Target Market

Exposure NR USD

Usato nel Report

Benchmark Dichiarato

MSCI World NR USD

Morningstar Rating™

★★★★★

Obiettivo d'Investimento Dichiarato

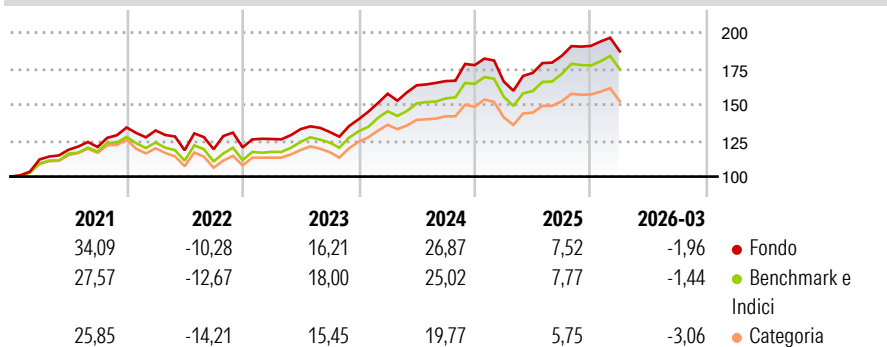
The investment objective of the Fund is to provide long term capital appreciation. The Fund seeks to achieve its objective through investments in equity and equity related securities of companies located throughout the world (which are primarily listed or traded on Recognised Markets). In managing the Fund, the Sub-Investment Manager uses an actively managed and disciplined process that looks to consistently capture returns using a systematic approach. The stock selection process seeks to identify companies that score highly based on the Sub-Investment Manager's proprietary analysis on fundamental factor metrics such as valuation, growth and quality.

Misure di Rischio

3Y Alpha	-0,31	3Y Sharpe Ratio	0,99
3Y Beta	1,02	3Y Std Dev	11,02
3Y R-Squared	97,40	3Y Risk	Med
3Y Info Ratio	-0,09	5Y Risk	Med
3Y Tracking Error	1,94	10Y Risk	-

Basati su Morningstar Global Target Market Exposure NR USD (dove applicabile)

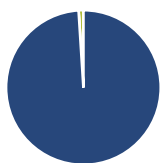
Rendimenti



Rend. Cumulati %	Fondo	Bmk	Cat	Rendimenti Trimestrali %	Q1	Q2	Q3	Q4
3-Mesi	2,20	4,02	2,24	2026	-1,96	-	-	-
6-Mesi	4,22	5,56	3,29	2025	-6,40	3,57	6,91	3,73
1-Anno	24,90	26,48	20,16	2024	12,68	3,72	1,78	6,66
3-Anni Ann.ti	16,34	17,05	12,97	2023	4,80	5,46	-1,48	6,73
5-Anni Ann.ti	11,67	11,01	8,16	2022	-1,56	-10,40	0,62	1,09
10-Anni Ann.ti	-	-	-					

Rendimenti aggiornati al 29/04/2026

Portafoglio 31/03/2026



Asset Allocation %

- Azioni
- Obbligazioni
- Liquidità
- Altro

Netta

99,00
0,00
1,00
0,00

Style Box Azionaria

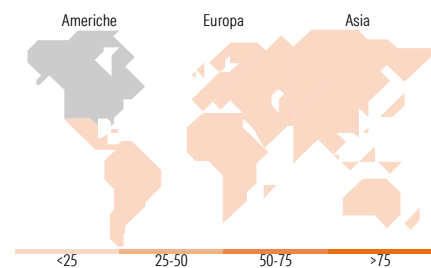


Mkt Cap %

Fondo
Giant 41,03
Large 36,48
Medium 21,19
Small 1,29
Micro 0,00

Capitalizzazione media di mercato

Fondo
Ave Mkt Cap USD 177.385,13



Titoli principali

Nome	Settore	%
NVIDIA Corp	📄	5,51
Apple Inc	📄	5,00
Microsoft Corp	📄	3,77
Amazon.com Inc	📄	1,83
Alphabet Inc Class C	📄	1,75
Broadcom Inc	📄	1,62
Alphabet Inc Class A	📄	1,49
ASML Holding NV	📄	1,27
Johnson & Johnson	📄	1,19
Mastercard Inc Class A	📄	1,14
% Primi 10 Titoli sul Patrimonio		24,56
Numero Complessivo di Titoli Azionari		233
Numero Complessivo di Titoli Obbligazionari		0

Distribuzione Settoriale %

	Fondo
Ciclico	31,10
Materie Prime	2,62
Beni di Consumo Ciclici	9,78
Finanza	16,73
Immobiliare	1,98
Sensibile	51,02
Telecomunicazioni	8,28
Energia	4,03
Beni Industriali	9,92
Tecnologia	28,78
Difensivo	17,89
Beni Difensivi	5,01
Salute	10,59
Servizi di Pubblica Utilità	2,29

Ripartizione Geografica %

	Fondo
America	74,52
Stati Uniti	69,36
Canada	5,16
America Latina e Centrale	0,00
Europa	17,13
Regno Unito	2,89
Europa Occidentale - Euro	10,42
Europa Occidentale - Non Euro	3,79
Europa dell'Est	0,00
Africa	0,00
Medio Oriente	0,03
Asia	8,35
Giappone	5,78
Australasia	1,36
Asia - Paesi Sviluppati	0,84
Asia - Emergente	0,38

Anagrafica

Società di Gestione	PGIM	Patrimonio Classe (Mln)	0,06 USD	Investimento Min. Ingresso	100.000 USD
Telefono	(973) 802-2093	(29/04/2026)		Investimento Min. Successivo	50.000 USD
Web	pgim.com/investments	Domicilio	IRLANDA	T.E.R.	0,75%
Data di Partenza	24/09/2019	Valuta del Fondo	USD	Spese correnti	0,75%
Nome del Gestore	-	UCITS	Si	Commissione di incentivo	-
Data Inizio Gestione	23/10/2018	Inc/Acc	Acc		
NAV (29/04/2026)	USD 234,16	ISIN	IE00BGJYX31		

PGIM Quant Solutions Global Equity Fund P USD Accumulation

Patrimonio Netto (Mln)

54,99 USD

(31/03/2026)