

Pictet-China Index IS EUR

Categoria Morningstar™

Azionari Cina

Benchmark Morningstar

Morningstar China Target Market Exposure

NR USD

Usato nel Report

Benchmark Dichiarato

MSCI China NR USD

Morningstar Rating™

★★★

Obiettivo d'Investimento Dichiarato

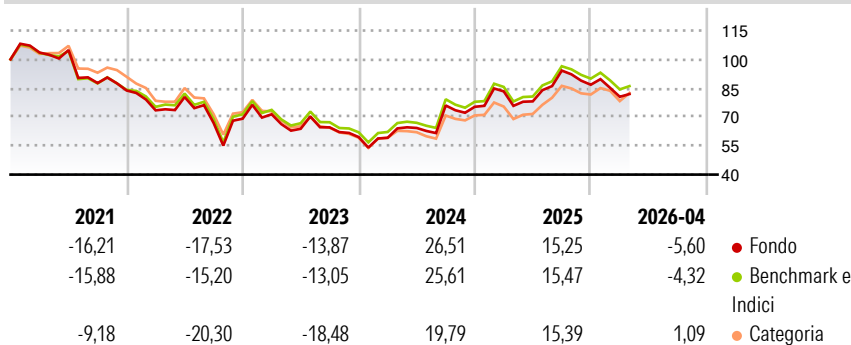
Il Comparto si propone di replicare totalmente l'indice MSCI China Standard. Il suo obiettivo di investimento viene perseguito investendo in un portafoglio di titoli trasferibili o altre attività ammissibili che costituiscono tutti i componenti dell'indice di riferimento (o, in casi eccezionali, un numero rilevante di tali componenti). Di conseguenza, qualsiasi calo dell'indice di riferimento potrebbe provocare una corrispondente riduzione di valore delle azioni del Comparto. Il Comparto è gestito in modo passivo e si propone di minimizzare il tracking error (differenza tra i rendimenti della categoria di Azioni e quelli dell'indice di riferimento).

Misure di Rischio

3Y Alpha	-0,50	3Y Sharpe Ratio	0,29
3Y Beta	1,03	3Y Std Dev	22,64
3Y R-Squared	99,74	3Y Risk	Med
3Y Info Ratio	-0,35	5Y Risk	+Med
3Y Tracking Error	1,40	10Y Risk	-

Basati su Morningstar China Target Market Exposure NR USD (dove applicabile)

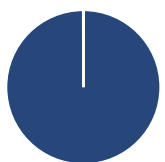
Rendimenti



Rend. Cumulati %	Fondo	Bmk	Cat	Rendimenti Trimestrali %	Q1	Q2	Q3	Q4
3-Mesi	-5,57	-4,72	-0,81	2026	-7,23	-	-	-
6-Mesi	-8,84	-7,06	1,20	2025	10,67	-6,25	20,53	-7,83
1-Anno	1,52	3,62	13,45	2024	-0,60	8,62	18,25	-0,92
3-Anni Ann.ti	7,12	7,13	6,38	2023	3,32	-10,57	1,16	-7,85
5-Anni Ann.ti	-3,48	-2,49	-4,13	2022	-12,32	9,42	-16,84	3,37
10-Anni Ann.ti	-	-	-					

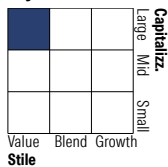
Rendimenti aggiornati al 18/05/2026

Portafoglio 30/04/2026



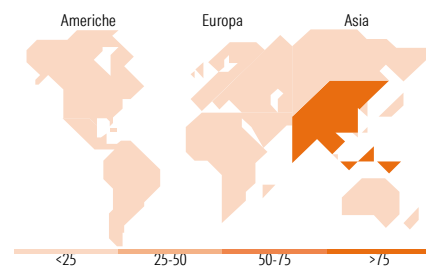
Asset Allocation %	Netta
● Azioni	99,97
● Obbligazioni	0,00
● Liquidità	0,03
● Altro	0,00

Style Box Azionaria



Mkt Cap %	Fondo
Giant	69,09
Large	27,39
Medium	3,32
Small	0,19
Micro	0,00

Capitalizzazione media di mercato	Fondo
Ave Mkt Cap USD	80.762,96



Titoli principali

Nome	Settore	%
Tencent Holdings Ltd	ICT	14,16
Alibaba Group Holding Ltd...	ICT	10,27
China Construction Bank Corp...	Banca	4,00
PDD Holdings Inc ADR	Retail	2,63
Xiaomi Corp Class B	ICT	2,37
Industrial And Commercial...	Industria	2,17
Ping An Insurance (Group)...	Assicurazione	2,00
Meituan Class B	Retail	1,96
BYD Co Ltd Class H	Automobili	1,79
Bank Of China Ltd Class H	Banca	1,70
% Primi 10 Titoli sul Patrimonio		43,05
Numero Complessivo di Titoli Azionari		572
Numero Complessivo di Titoli Obbligazionari		0

Distribuzione Settoriale %

Distribuzione Settoriale %	Fondo
Ciclico	52,60
Materie Prime	5,52
Beni di Consumo Ciclici	26,43
Finanza	19,11
Immobiliare	1,53
Sensibile	37,16
Telecomunicazioni	18,83
Energia	3,72
Beni Industriali	5,00
Tecnologia	9,61
Difensivo	10,24
Beni Difensivi	3,22
Salute	5,35
Servizi di Pubblica Utilità	1,67

Ripartizione Geografica %

Ripartizione Geografica %	Fondo
America	0,96
Stati Uniti	0,96
Canada	0,00
America Latina e Centrale	0,00
Europa	0,00
Regno Unito	0,00
Europa Occidentale - Euro	0,00
Europa Occidentale - Non Euro	0,00
Europa dell'Est	0,00
Africa	0,00
Medio Oriente	0,00
Asia	99,04
Giappone	0,00
Australasia	0,00
Asia - Paesi Sviluppati	3,06
Asia - Emergente	95,97

Anagrafica

Società di Gestione	Pictet Asset Management (Europe) SA	Patrimonio Classe (Mln)	16,18 EUR	Investimento Min. Ingresso	-
Telefono	+352 467 171-1	Domicilio	LUSSEMBURGO	Investimento Min. Successivo	-
Web	www.am.pictet	Valuta del Fondo	EUR	T.E.R.	0,43%
Data di Partenza	18/09/2019	UCITS	Si	Spese correnti	0,49%
Nome del Gestore	-	Inc/Acc	Acc	Commissione di incentivo	-
Data Inizio Gestione	22/09/2011	ISIN	LU2053547605		
NAV (18/05/2026)	EUR 140,60				

Pictet-China Index IS EUR

Patrimonio Netto (Mln) 542,89 USD

(30/04/2026)