

Fidelity Funds - UK Special Situations Fund A-ACC-EUR

Categoria Morningstar™

Azionari UK Mid Cap

Benchmark Morningstar

Morningstar UK All Cap Target Market

Exposure NR GBP

Usato nel Report

Benchmark Dichiarato

FTSE AllSh TR GBP

Morningstar Rating™

★★★★

Obiettivo d'Investimento Dichiarato

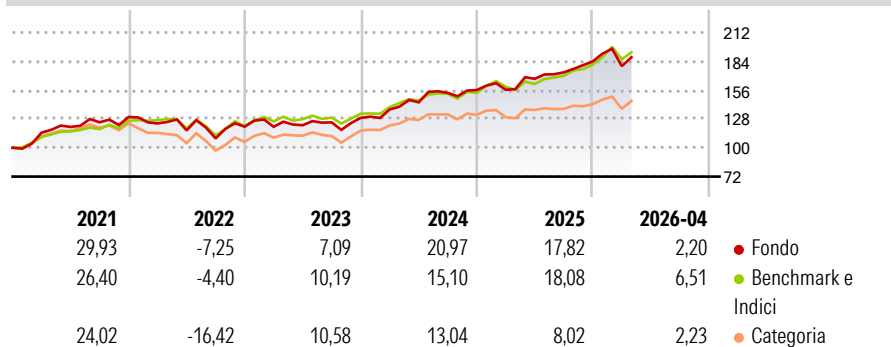
The fund aims to achieve capital growth over the long term. The fund invests at least 70% of its assets, in equities of companies that are listed, headquartered, or do most of their business in the UK. The fund seeks to invest in special situations equities (equities that are undervalued and whose recovery potential is not recognised by the market). The fund will have a mixture of investments in larger, medium, and smaller sized companies. The fund may also invest in money market instruments on an ancillary basis.

Misure di Rischio

3Y Alpha	0,42	3Y Sharpe Ratio	0,96
3Y Beta	1,02	3Y Std Dev	11,83
3Y R-Squared	82,28	3Y Risk	Med
3Y Info Ratio	0,10	5Y Risk	Med
3Y Tracking Error	4,87	10Y Risk	-

Basati su Morningstar UK All Cap Target Market Exposure NR GBP (dove applicabile)

Rendimenti



Rend. Cumulati %

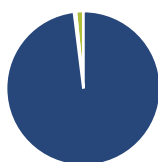
	Fondo	Bmk	Cat
3-Mesi	-2,77	-0,42	0,07
6-Mesi	5,90	7,21	6,14
1-Anno	16,26	20,46	10,98
3-Anni Ann.ti	15,03	13,92	9,54
5-Anni Ann.ti	9,73	10,86	4,83
10-Anni Ann.ti	-	-	-

Rendimenti aggiornati al 11/05/2026

Rendimenti

	Q1	Q2	Q3	Q4
Trimestrali %				
2026	-2,50	-	-	-
2025	0,14	6,87	3,74	6,13
2024	6,37	5,03	6,38	1,79
2023	-0,09	1,27	2,25	3,51
2022	-4,81	-5,49	-6,68	10,48

Portafoglio 31/03/2026



Asset Allocation %

Azioni	98,03
Obbligazioni	0,40
Liquidità	1,55
Altro	0,02

Style Box Azionaria

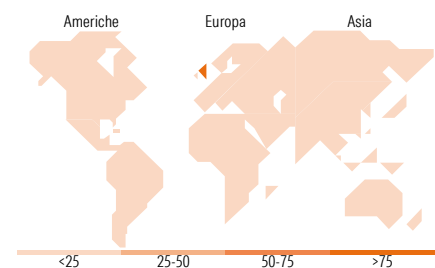


Mkt Cap %

Fondo	14,70
Giant	22,98
Large	24,28
Medium	24,72
Small	13,32
Micro	

Capitalizzazione media di mercato

Fondo	5,440,32
Ave Mkt Cap GBP	



Titoli principali

Nome	Settore	%
Fidelity ILF - USD A Acc	-	7,55
CFD on TotalEnergies SE	-	4,54
DCC PLC	🏠	4,13
Standard Chartered PLC	🏠	3,92
Lloyds Banking Group PLC	🏠	3,51
SSE PLC	🏠	3,42
Aviva PLC	🏠	3,15
British American Tobacco PLC	🏠	3,13
Smith & Nephew PLC	🏠	3,00
AstraZeneca PLC	🏠	2,91
% Primi 10 Titoli sul Patrimonio		39,27
Numero Complessivo di Titoli Azionari		139
Numero Complessivo di Titoli Obbligazionari		0

Distribuzione Settoriale %

	Fondo
Ciclico	47,21
🏠 Materie Prime	8,06
🏠 Beni di Consumo Ciclici	7,43
🏠 Finanza	26,76
🏠 Immobiliare	4,96
Sensibile	29,64
🏠 Telecomunicazioni	3,27
🏠 Energia	7,09
🏠 Beni Industriali	17,42
🏠 Tecnologia	1,86
Difensivo	23,14
🏠 Beni Difensivi	9,60
🏠 Salute	8,68
🏠 Servizi di Pubblica Utilità	4,86

Ripartizione Geografica %

	Fondo
America	2,21
Stati Uniti	2,21
Canada	0,00
America Latina e Centrale	0,00
Europa	95,45
Regno Unito	79,40
Europa Occidentale - Euro	12,51
Europa Occidentale - Non Euro	3,45
Europa dell'Est	0,00
Africa	0,09
Medio Oriente	0,00
Asia	2,34
Giappone	0,00
Australasia	1,10
Asia - Paesi Sviluppati	0,00
Asia - Emergente	1,24

Anagrafica

Società di Gestione	Fidelity (FIL Inv Mgmt (Lux) S.A.)	Patrimonio Classe (Mln)	6,73 EUR	Investimento Min. Ingresso	2.500 EUR
Telefono	+ 352 250 404 2400	Domicilio	LUSSEMBURGO	Investimento Min. Successivo	1.000 EUR
Web	www.fidelity-international.com	Valuta del Fondo	EUR	T.E.R.	1,93%
Data di Partenza	11/09/2019	UCITS	Si	Spese correnti	1,93%
Nome del Gestore	Alex Wright	Inc/Acc	Acc	Commissione di incentivo	-
Data Inizio Gestione	26/06/2018	ISIN	LU2050860480		
NAV (11/05/2026)	EUR 17,23				

Fidelity Funds - UK Special Situations Fund A-ACC-EUR

Patrimonio Netto (Mln)

138,17 GBP

(31/03/2026)