

Allianz Global Investors Fund - Allianz Best Styles Pacific Equity IT4 EUR

Categoria Morningstar™

Azionari Asia-Pacifico incl. Giappone

Benchmark Morningstar

Morningstar Asia Pacific Target Market

Exposure NR USD

Usato nel Report

Benchmark Dichiarato

MSCI Pacific NR EUR

Morningstar Rating™

★★★★★

Obiettivo d'Investimento Dichiarato

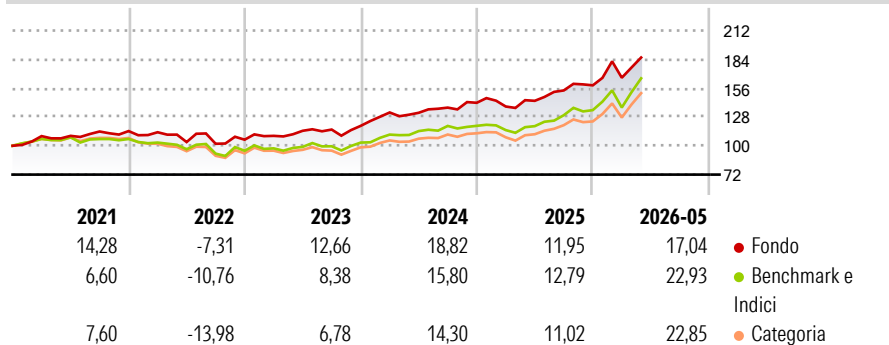
The fund seeks long-term capital growth by investing in Pacific Equity Markets which are Australia, PRC, Japan, New Zealand, Singapore and Hong Kong. The Investment Manager may engage in foreign currency overlay and thus assume separate foreign currency risks with regard to currencies of OECD member states, even if the Sub-Fund does not include any assets denominated in these respective currencies.

Misure di Rischio

3Y Alpha	2,99	3Y Sharpe Ratio	1,23
3Y Beta	0,79	3Y Std Dev	12,25
3Y R-Squared	79,41	3Y Risk	-Med
3Y Info Ratio	-0,07	5Y Risk	Med
3Y Tracking Error	7,26	10Y Risk	-

Basati su Morningstar Asia Pacific Target Market Exposure NR USD (dove applicabile)

Rendimenti



Rend. Cumulati %

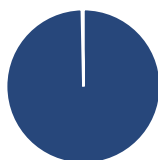
	Fondo	Bmk	Cat
3-Mesi	3,49	10,36	8,53
6-Mesi	13,93	19,56	17,07
1-Anno	25,04	33,60	30,29
3-Anni Ann.ti	15,83	16,60	14,80
5-Anni Ann.ti	10,52	8,53	6,48
10-Anni Ann.ti	-	-	-

Rendimenti aggiornati al 11/06/2026

Rendimenti

	Q1	Q2	Q3	Q4
2026	4,65	-	-	-
2025	-2,57	4,00	7,03	3,23
2024	10,93	-0,22	3,79	3,43
2023	3,50	4,49	1,04	3,10
2022	-0,98	-8,42	-1,61	3,89

Portafoglio 30/04/2026



Asset Allocation %

- Azioni
- Obbligazioni
- Liquidità
- Altro

Netta

99,68
0,00
0,32
0,00

Style Box Azionaria

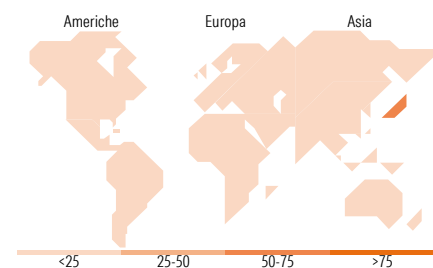


Mkt Cap %

	Fondo
Giant	54,02
Large	31,84
Medium	9,38
Small	4,73
Micro	0,03

Capitalizzazione media di mercato

	Fondo
Ave Mkt Cap EUR	33.558,34



Titoli principali

Nome	Settore	%
BHP Group Ltd	Industria	3,19
Commonwealth Bank of Australia	Banca	2,97
Jpnk400 Index Fut 0626 Fut	-	2,92
Advantest Corp	Industria	2,53
Sony Group Corp	Industria	2,07
Mitsubishi UFJ Financial...	Banca	2,00
Fujikura Ltd	Industria	1,99
Sumitomo Mitsui Financial...	Banca	1,91
Keyence Corp	Industria	1,84
Toyota Motor Corp	Industria	1,83
% Primi 10 Titoli sul Patrimonio		23,25
Numero Complessivo di Titoli Azionari		206
Numero Complessivo di Titoli Obbligazionari		0

Distribuzione Settoriale %

	Fondo
Ciclico	49,88
Materie Prime	7,41
Beni di Consumo Ciclici	11,78
Finanza	24,22
Immobiliare	6,46
Sensibile	42,15
Telecomunicazioni	5,60
Energia	2,94
Beni Industriali	19,06
Tecnologia	14,54
Difensivo	7,97
Beni Difensivi	1,20
Salute	5,23
Servizi di Pubblica Utilità	1,54

Ripartizione Geografica %

	Fondo
America	0,00
Stati Uniti	0,00
Canada	0,00
America Latina e Centrale	0,00
Europa	0,42
Regno Unito	0,01
Europa Occidentale - Euro	0,41
Europa Occidentale - Non Euro	0,00
Europa dell'Est	0,00
Africa	0,00
Medio Oriente	0,00
Asia	99,58
Giappone	68,58
Australasia	19,70
Asia - Paesi Sviluppati	10,25
Asia - Emergente	1,05

Anagrafica

Società di Gestione	Allianz Global Investors GmbH	Patrimonio Classe (Mln)	35,88 EUR	Investimento Min. Ingresso	8.000.000 EUR
Telefono	+49 (0) 69 2443-1140	Domicilio	LUSSEMBURGO	Investimento Min. Successivo	-
Web	www.allianzglobalinvestor.de	Valuta del Fondo	EUR	T.E.R.	0,54%
Data di Partenza	19/09/2019	UCITS	Si	Spese correnti	0,55%
Nome del Gestore	Erik Mulder	Inc/Acc	Acc	Commissione di incentivo	-
Data Inizio Gestione	18/03/2015	ISIN	LU1961092001		
NAV (11/06/2026)	EUR 91,52				

See disclosures for more details

© 2026 Morningstar Italia. Tutti i diritti sono riservati. Le informazioni qui contenute: (1) sono proprietà di Morningstar, (2) non possono essere copiate, (3) non costituiscono consiglio di investimento; (4) sono fornite con scopi informativi; (5) sono ritenute attendibili da Morningstar che, pertanto, ne garantisce il maggior grado di accuratezza e completezza possibile, fatto salvo il caso in cui queste Le siano state fornite in modo errato e/o non completo dalle relative società prodotte; (6) sono estratte dai dati del fondo disponibili e riferiti a date temporali diverse. Morningstar non è responsabile per qualunque danno o perdita derivante da qualunque uso delle informazioni e chi visiona tali informazioni sarà responsabile dell'uso che andrà a farne. Non vi è naturalmente garanzia alcuna che i risultati del passato trovino un riscontro nel futuro.

Allianz Global Investors Fund - Allianz Best Styles Pacific Equity IT4 EUR

Patrimonio Netto (Mln)

130,72 EUR

(30/04/2026)