

Nordea 1 - Global Sustainable Stars Equity Fund HA EUR

Categoria Morningstar™

Azionari Altri Settori

Benchmark Morningstar

Not Categorized

Usato nel Report

Benchmark Dichiarato

MSCI ACWI NR USD

Morningstar Rating™

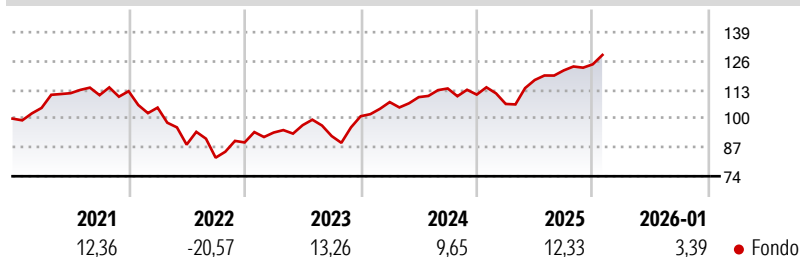
Senza rating

Obiettivo d'Investimento Dichiarato

Il fondo un fondo azionario globale, long only, che mira a generare una sovraperformance sostenibile del 3% p.a. rispetto all'indice MSCI World AC - Net Return. Il portafoglio segue un approccio di selezione titoli bottom-up e investe in societ con un vantaggio competitivo sostenibile, che consente loro di ottenere rendimenti elevati e stabili. Il team di gestione mira a investire in societ esposte a cambiamenti che dovrebbero consentire loro di crescere in un orizzonte di investimento di 5-7 anni. Il fondo ha un forte orientamento ESG (ambientale, sociale e di governance), con l'obiettivo di investire in societ con profili ESG ben gestiti e / o che contribuiscono a soluzioni relative alle sfide ESG globali.

Misure di Rischio

3Y Alpha	-	3Y Sharpe Ratio	0,79
3Y Beta	-	3Y Std Dev	10,27
3Y R-Squared	-	3Y Risk	-
3Y Info Ratio	-	5Y Risk	-
3Y Tracking Error	-	10Y Risk	-

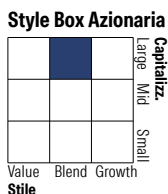

Rendimenti

Rend. Cumulati %

	Fondo
3-Mesi	3,30
6-Mesi	5,88
1-Anno	12,35
3-Anni Ann.ti	10,27
5-Anni Ann.ti	3,98
10-Anni Ann.ti	-

Rendimenti aggiornati al 13/02/2026

Rendimenti

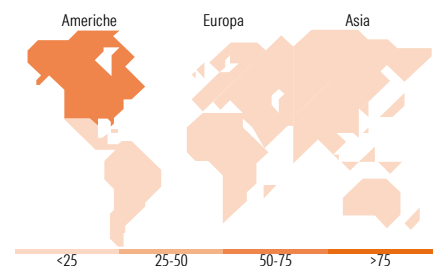
	Q1	Q2	Q3	Q4
Trimestrali %				
2026	-	-	-	-
2025	-3,81	10,14	3,69	2,26
2024	6,30	2,09	3,55	-2,43
2023	5,01	3,55	-5,07	9,72
2022	-6,58	-15,90	-6,67	8,33

Portafoglio 31/01/2026

Mkt Cap %

	Fondo
Giant	49,92
Large	25,54
Medium	19,10
Small	5,45
Micro	0,00

Capitalizzazione media di mercato

	Fondo
Ave Mkt Cap USD	240.655,82


Titoli principali

Nome	Settore	%
NVIDIA Corp	6,02	
Microsoft Corp	4,25	
Amazon.com Inc	4,22	
Apple Inc	3,47	
Alphabet Inc Class A	3,11	
Meta Platforms Inc Class A	2,81	
Tencent Holdings Ltd	2,68	
Taiwan Semiconductor...	2,62	
Broadcom Inc	2,45	
AIA Group Ltd	2,30	
% Primi 10 Titoli sul Patrimonio	33,92	
Numero Complessivo di Titoli Azionari	63	
Numero Complessivo di Titoli Obbligazionari	0	

Distribuzione Settoriale %

	Fondo
Ciclico	27,72
Materie Prime	2,02
Beni di Consumo Ciclici	8,32
Finanza	16,12
Immobiliare	1,26
Sensibile	54,63
Telecomunicazioni	9,48
Energia	-
Beni Industriali	12,05
Tecnologia	33,10
Difensivo	17,65
Beni Difensivi	6,45
Salute	9,60
Servizi di Pubblica Utilità	1,61

Ripartizione Geografica %

	Fondo
America	68,67
Stati Uniti	68,67
Canada	0,00
America Latina e Centrale	0,00
Europa	17,15
Regno Unito	1,06
Europa Occidentale - Euro	12,15
Europa Occidentale - Non Euro	3,95
Europa dell'Est	0,00
Africa	0,00
Medio Oriente	0,00
Asia	14,18
Giappone	2,57
Australasia	0,00
Asia - Paesi Sviluppati	7,13
Asia - Emergente	4,48

Anagrafica

Società di Gestione	Nordea Investment Funds SA	Patrimonio Classe (Mln)	2,07 EUR	Investimento Min. Ingresso	-
Telefono	00352 43 39 50 1	Domicilio	LUSSEMBURGO	Investimento Min. Successivo	-
Web	www.nordea.lu	Valuta del Fondo	EUR	T.E.R.	1,82%
Data di Partenza	07/10/2019	UCITS	Si	Spese correnti	1,93%
Nome del Gestore	-	Inc/Acc	Inc	Commissione di incentivo	-
Data Inizio Gestione	31/03/2019	ISIN	LU2022068329		

Nordea 1 - Global Sustainable Stars Equity Fund HA EUR

NAV ^(13/02/2026)	EUR 205,62
Patrimonio Netto (Mln)	2.196,23 USD
^(31/01/2026)	