

# Amundi Soluzioni Italia - Progetto Sviluppo Oriente (II) - U EUR (C)

## Categoria Morningstar™

Bilanciati Altro

## Benchmark Morningstar

Not Categorized  
Usato nel Report

## Benchmark Dichiarato

Not Benchmarked

## Morningstar Rating™

Senza rating

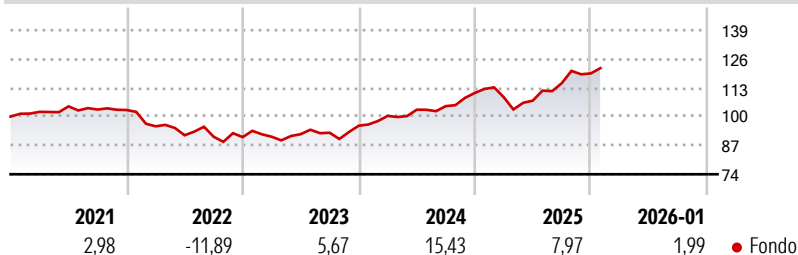
### Obiettivo d'Investimento Dichiarato

The objective of this Sub-Fund is to achieve capital appreciation over the recommended holding period by investing in a diversified portfolio of: Equity and equity-linked instruments, issued by any companies worldwide; "Investment Grade" or "sub-Investment Grade" debt and debt-related instruments denominated in any currency, issued by companies, governments, local authorities and international public or supranational bodies based anywhere in the world, including Emerging Markets; Money Market Instruments for treasury purposes and/or in case of unfavorable market conditions.

### Misure di Rischio

3Y Alpha	-	3Y Sharpe Ratio	0,79
3Y Beta	-	3Y Std Dev	7,81
3Y R-Squared	-	3Y Risk	-
3Y Info Ratio	-	5Y Risk	-
3Y Tracking Error	-	10Y Risk	-

### Rendimenti



### Rend. Cumulati %


Periodo	Fondo
3-Mesi	-0,11
6-Mesi	9,65
1-Anno	7,64
3-Anni Ann.ti	8,76
5-Anni Ann.ti	3,23
10-Anni Ann.ti	-

Rendimenti aggiornati al 03/02/2026

### Rendimenti

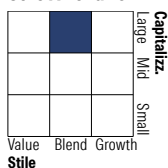
Periodo	Q1	Q2	Q3	Q4
2026	-	-	-	-
2025	-1,73	-1,42	7,34	3,83
2024	4,64	2,79	1,54	5,69
2023	0,21	1,25	0,71	3,40
2022	-7,13	-4,23	-0,72	-0,21

### Portafoglio 31/12/2025

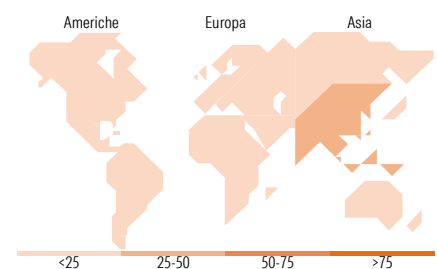


### Morningstar Style Box®

#### Stile Azionario



#### Reddito Fisso



### Titoli principali

Nome	Settore	%
Taiwan Semiconductor...		5,38
Secretaria Do Tesouro...		2,73
Rail Capital Markets Plc...		2,38
NBK Tier 1 Ltd.		2,03
Tencent Holdings Ltd		1,94
Samsung Electronics Co Ltd DR		1,79
QIC (Cayman) Limited		1,78
Eurobank S.A.		1,67
Argentina (Republic Of)		1,56
Grupo Nutresa Sa 9%		1,56
% Primi 10 Titoli sul Patrimonio		22,82
Numero Complessivo di Titoli Azionari		141
Numero Complessivo di Titoli Obbligazionari		43

### Distribuzione Settoriale %

Settore	Fondo
Ciclico	44,10
Sensibile	50,77
Difensivo	5,14

### Fixed Income Sector Weightings %

Settore	Fondo
Governativo	8,60
Societario	74,48
Cartolarizzazioni	0,00
Enti Locali	0,00
Liquidità ed equivalenti	16,94
Derivati	-0,02

### Ripartizione Geografica %

Regione	Fondo
<b>America</b>	<b>12,62</b>
Stati Uniti	0,70
Canada	0,00
America Latina e Centrale	11,92
<b>Europa</b>	<b>24,54</b>
Regno Unito	1,97
Europa Occidentale - Euro	6,20
Europa Occidentale - Non Euro	0,00
Europa dell'Est	4,31
Africa	4,83
Medio Oriente	7,22
<b>Asia</b>	<b>62,84</b>
Giappone	0,26
Australasia	0,00
Asia - Paesi Sviluppati	27,07
Asia - Emergente	35,51

### Anagrafica

Società di Gestione	Amundi SGR S.p.A.	Patrimonio Classe (Mln)	10,81 EUR	Investimento Min. Ingresso	5.000 EUR
Telefono	+39 02 00651	(03/02/2026)		Investimento Min. Successivo	-
Web	https://www.amundi.it/	Domicilio	LUSSEMBURGO	T.E.R.	-
Data di Partenza	27/06/2019	Valuta del Fondo	EUR	Spese correnti	1,81%
Nome del Gestore	-	UCITS	Si	Commissione di incentivo	-
Data Inizio Gestione	-	Inc/Acc	Acc		
NAV (03/02/2026)	EUR 6,26	ISIN	LU2007205391		
Patrimonio Netto (Mln)	12,50 EUR				

(31/12/2025)