Amundi Funds - Emerging Markets Corporate Bond I EUR (D)

Categoria Morningstar™	Benchmark Morningstar	Benchmark Dichiarato	Morningstar Rating™
Obbligazionari Corporate Paesi Emergenti	Morningstar Emerging Markets Corporate Bond 10% China Capped GR USD Usato nel Report	JPM CEMBI Broad Diversified TR USD	★★★

Obiettivo d'Investimento Dichiarato

L'obiettivo del Comparto consiste nel massimizzare il rendimento degli investimenti costituito da una combinazione di reddito da interessi, rivalutazione del capitale e utili su cambi. Per conseguire tale obiettivo, il Comparto investe almeno due terzi del patrimonio netto in obbligazioni emesse in valute locali o estere emesse da società dei Paesi emergenti, di Singapore e/o Hong Kong. A partire dal 17 giugno 2013, il Comparto investe almeno due terzi del suo patrimonio netto in obbligazioni denominate nelle valute del G4 (ovvero USD, EUR, GBP e JPY), emesse da società dei Paesi emergenti, di Singapore e/o di Hong Kong.

Rendimenti

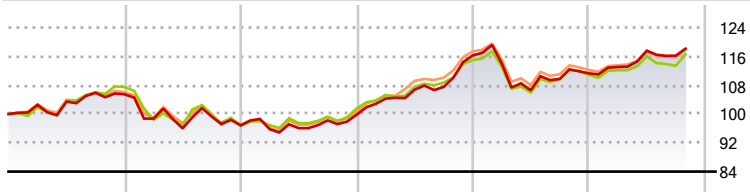

2021	2022	2023	2024	2025	2026-10	
5,46	-8,19	3,08	16,50	-4,29	6,13	Fondo
7,47	-9,95	4,93	13,20	-3,56	5,13	Benchmark e Indici
6,50	-8,49	3,93	14,22	-4,57	5,34	Categoria

Misure di Rischio

3Y Alpha	1,28	3Y Sharpe Ratio	0,61
3Y Beta	0,82	3Y Std Dev	6,65
3Y R-Squared	89,61	3Y Risk	Med
3Y Info Ratio	0,48	5Y Risk	Med
3Y Tracking Error	1,63	10Y Risk	-

Basati su Morningstar Emerging Markets Corporate Bond 10% China Capped GR USD (dove applicabile)

Rend. Cumulati %	Fondo	Bmk	Cat
3-Mesi	3,20	3,84	3,55
6-Mesi	4,05	4,28	4,32
1-Anno	5,61	4,56	5,07
3-Anni Ann.ti	7,27	6,45	6,29
5-Anni Ann.ti	2,17	1,70	1,75
10-Anni Ann.ti	-	-	-

Rendimenti aggiornati al 20/11/2026

Rendimenti Trimestrali %	Q1	Q2	Q3	Q4
2026	1,57	4,02	-1,18	-
2025	-1,93	-6,55	2,97	1,42
2024	4,48	2,39	0,71	8,14
2023	-1,08	0,29	2,26	1,61
2022	-6,41	-2,75	3,43	-2,48

Portafoglio 30/06/2026

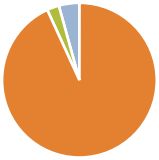

Asset Allocation %	Netta
Azioni	0,02
Obbligazioni	93,14
Liquidità	2,53
Altro	4,30

Fixed Income Style Box™



Fixed Income Style Box™	Fondo
Duration Effettiva	-
Maturity effettiva	-
Qualità Credito Media	

Credit Quality %	Fondo	Credit Quality %	Fondo

Titoli principali

Nome	Settore	%
Amundi Fds EM Green Bd SE...	—	2,41
Amundi Planet SICAV-SIF Em...	—	1,96
MHP Lux S.A. 6.25%	—	1,27
Amundi Fds EM Corp HY Bd A...	—	1,26
YPF Sociedad Anonima 8.25%	—	1,16
Amundi Planet II - SEED...	—	1,09
Bangkok Bank Public Company...	—	0,94
MSU Energy S.A. 9.75%	—	0,92
SK Hynix Inc. 2.375%	—	0,83
JSC National Company...	—	0,83
% Primi 10 Titoli sul Patrimonio		12,67
Numero Complessivo di Titoli Azionari		2
Numero Complessivo di Titoli Obbligazionari		250

Fixed Income Sector Weightings %	Fondo
Governativo	2,02
Societario	95,54
Cartolarizzazioni	0,00
Enti Locali	0,00
Liquidità ed equivalenti	2,66
Derivati	-0,21

Coupon Range %	Fondo
0 coupon	0,06
Da 0 a 4 cedole	10,44
Da 4 a 6 cedole	25,12
Da 6 a 8 cedole	37,49
Da 8 a 10 cedole	20,40
Da 10 a 12 cedole	4,41
Oltre 12 cedole	2,09

Scadenze %	Fondo
da 1 a 3	12,21
da 3 a 5	37,48
da 5 a 7	20,42
da 7 a 10	17,52
da 10 a 15	5,35
da 15 a 20	0,69
da 20 a 30	4,13
oltre 30	0,82

Anagrafica

Società di Gestione	Amundi Luxembourg S.A.	Patrimonio Classe (Mln) (20/11/2026)	23,80 EUR	Investimento Min. Ingresso	5.000.000 EUR
Telefono	+352 47 676667			Investimento Min. Successivo	-
Web	www.amundi.com	Domicilio	LUSSEMBURGO	T.E.R.	-
Data di Partenza	13/04/2012	Valuta del Fondo	EUR	Spese correnti	0,79%
Nome del Gestore	Maxim Vydrine	UCITS	Si	Commissione di incentivo	-
Data Inizio Gestione	14/03/2011	Inc/Acc	Inc		
NAV (20/11/2026)	EUR 821,33	ISIN	LU0755948014		
Patrimonio Netto (Mln) (30/06/2026)	441,10 USD				

See disclosures for more details

© 2026 Morningstar Italia. Tutti i diritti sono riservati. Le informazioni qui contenute: (1) sono proprietà di Morningstar, (2) non possono essere copiate, (3) non costituiscono consiglio di investimento; (4) sono fornite con scopi informativi; (5) sono ritenute attendibili da Morningstar che, pertanto, ne garantisce il maggior grado di accuratezza e completezza possibile, fatto salvo il caso in cui queste Le siano state fornite in modo errato e/o non completo dalle relative società prodotto; (6) sono estratte dai dati del fondo disponibili e riferiti a date temporali diverse. Morningstar non è responsabile per qualunque danno o perdita derivante da qualunque uso delle informazioni e chi visiona tali informazioni sarà responsabile dell'uso che andrà a farne. Non vi è naturalmente garanzia alcuna che i risultati del passato trovino un riscontro nel futuro.