

Goldman Sachs Alternative Beta - I Cap PLN (hedged i)

Categoria Morningstar™

Category_EUCA001011

Benchmark Morningstar

 Not Categorized
Usato nel Report

Benchmark Dichiarato

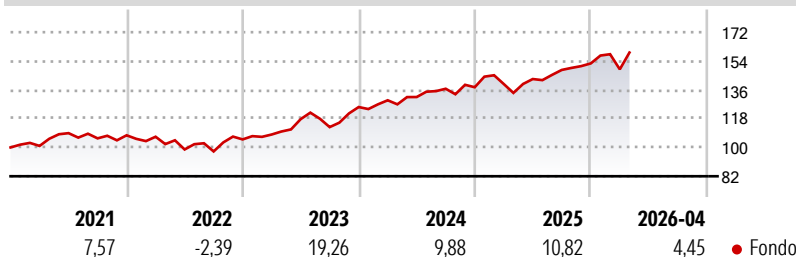
Not Benchmarked

Morningstar Rating™

Senza rating

Obiettivo d'Investimento Dichiarato

Il presente comparto mira a replicare i rendimenti realizzati da un indice hedge fund, attraverso la combinazione di un numero ristretto di asset class di tipo tradizionale e liquide, avvalendosi di sofisticate tecniche di elaborazione di modelli finanziari e di una gestione dinamica dell'asset allocation.

Rendimenti

Misure di Rischio

3Y Alpha	-	3Y Sharpe Ratio	0,96
3Y Beta	-	3Y Std Dev	10,51
3Y R-Squared	-	3Y Risk	-
3Y Info Ratio	-	5Y Risk	-
3Y Tracking Error	-	10Y Risk	-

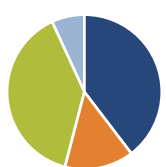
Rend. Cumulati %

Periodo	Fondo
3-Mesi	2,63
6-Mesi	7,08
1-Anno	15,73
3-Anni Ann.ti	13,26
5-Anni Ann.ti	9,23
10-Anni Ann.ti	-

Rendimenti aggiornati al 12/05/2026

Rendimenti

Periodo	Q1	Q2	Q3	Q4
2026	-2,43	-	-	-
2025	1,47	2,22	3,99	2,74
2024	3,37	1,58	3,92	0,69
2023	2,92	8,88	-4,22	11,13
2022	-0,82	-7,46	-1,25	7,71

Portafoglio 28/02/2026

Asset Allocation %

Azioni	45,93
Obbligazioni	16,71
Liquidità	45,32
Altro	-7,96

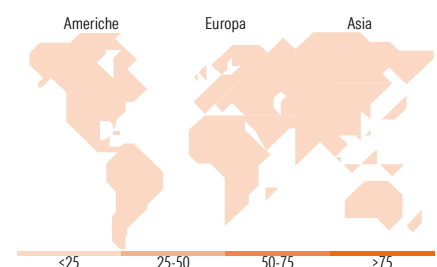
Fixed Income Style
Box™

Qualità Credito		Sensibilità ai Tassi	
Alto	Basso	Bassa	Alta

Duration Effettiva
Maturità effettiva
Qualità Credito Media

Fondo

-
-


Titoli principali

Nome	Settore	%
F/C E-Mini Russ 2000 Mar26	-	23,56
GS USD Treasury Liq Res X Inc	-	8,54
Eurx/Eurx Er Stx 50 3/2026	-	8,39
E-mini S&P 500 Future Mar 26	-	8,25
Cmrc/Imm Emimi Nsdq 3/2026	-	6,15
10 Year Treasury Note Future...	-	5,61
United States Treasury Bills...	-	5,18
United States Treasury Bills...	-	3,51
United States Treasury Bills...	-	3,14
United States Treasury Bills...	-	2,45
% Primi 10 Titoli sul Patrimonio		74,78
Numero Complessivo di Titoli Azionari		0
Numero Complessivo di Titoli Obbligazionari		6

Fixed Income Sector Weightings %

Settore	Fondo
Governativo	40,99
Societario	0,69
Cartolarizzazioni	0,00
Enti Locali	0,00
Liquidità ed equivalenti	76,66
Derivati	-18,34

Coupon Range %

Range	Fondo
0 coupon	96,12
Da 0 a 4 cedole	0,00
Da 4 a 6 cedole	3,88
Da 6 a 8 cedole	0,00
Da 8 a 10 cedole	0,00
Da 10 a 12 cedole	0,00
Oltre 12 cedole	0,00

Ripartizione Geografica %

Regione	Fondo
America	0,00
Stati Uniti	-
Canada	-
America Latina e Centrale	-
Europa	0,00
Regno Unito	-
Europa Occidentale - Euro	-
Europa Occidentale - Non Euro	-
Europa dell'Est	-
Africa	-
Medio Oriente	-
Asia	0,00
Giappone	-
Australasia	-
Asia - Paesi Sviluppati	-
Asia - Emergente	-

Anagrafica

Società di Gestione	Goldman Sachs Asset Management B.V.	Patrimonio Classe (Mln)	1,45 USD	Investimento Min. Ingresso	250.000 EUR
Telefono	+31-703781781	Domicilio	LUSSEMBURGO	Investimento Min. Successivo	-
Web	https://am.gs.com/	Valuta del Fondo	PLN	T.E.R.	0,73%
Data di Partenza	14/08/2019	UCITS	Si	Spese correnti	0,73%
Nome del Gestore	-	Inc/Acc	Acc	Commissione di incentivo	-
Data Inizio Gestione	06/11/2023	ISIN	LU2016011004		
NAV (12/05/2026)	PLN 35.036,79				
Patrimonio Netto (Mln)	271,37 USD				

(28/02/2026)