

# db Advisory Multibrands - DWS Global Equities Evolution PFC

## Categoria Morningstar™

Bilanciati Altro

## Benchmark Morningstar

Not Categorized  
Usato nel Report

## Benchmark Dichiarato

N/A

## Morningstar Rating™

Senza rating

### Obiettivo d'Investimento Dichiarato

The objective of the investment policy of the sub-fund is to generate an above average return for the sub-fund.

### Rendimenti



### Misure di Rischio

3Y Alpha	-	3Y Sharpe Ratio	1,01
3Y Beta	-	3Y Std Dev	11,73
3Y R-Squared	-	3Y Risk	-
3Y Info Ratio	-	5Y Risk	-
3Y Tracking Error	-	10Y Risk	-

### Rend. Cumulati %

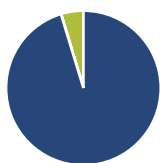
Periodo	Fondo
3-Mesi	14,90
6-Mesi	15,39
1-Anno	27,06
3-Anni Ann.ti	15,60
5-Anni Ann.ti	8,07
10-Anni Ann.ti	-

Rendimenti aggiornati al 07/07/2026

### Rendimenti

Periodo	Q1	Q2	Q3	Q4
2026	2,16	15,09	-	-
2025	-2,61	2,02	5,52	1,47
2024	7,51	3,03	3,85	3,15
2023	4,80	3,05	-2,73	5,40
2022	-2,82	-8,28	-3,12	-0,52

### Portafoglio 30/04/2026



### Asset Allocation %

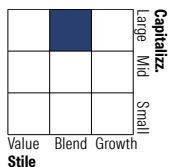
- Azioni
- Obbligazioni
- Liquidità
- Altro

### Netta

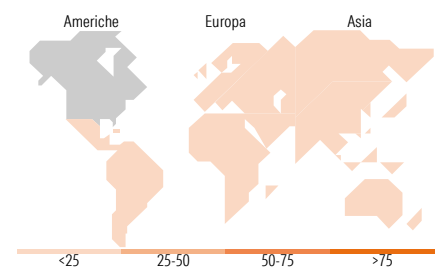
95,30  
0,04  
4,65  
0,01

### Morningstar Style Box®

#### Stile Azionario



#### Reddito Fisso



### Titoli principali

Nome	Settore	%
DWS Invest Artificial...	-	15,73
DWS Invest ESG Climate Opps XC	-	15,30
DWS Invest ESG Global Em...	-	14,90
DWS Invest ESG Equity Income...	-	14,00
DWS Invest Global Infrasc IC	-	13,49
DWS Smart Industrial...	-	7,54
Xtrackers MSCI World Health...	-	7,10
DWS Invest Critical...	-	6,62
DWS Invest Global...	-	4,14
Deutsche Managed Euro Z EUR...	-	0,97
% Primi 10 Titoli sul Patrimonio		99,79
Numero Complessivo di Titoli Azionari		0
Numero Complessivo di Titoli Obbligazionari		0

### Distribuzione Settoriale %

Settore	Fondo
Ciclico	16,50
Sensibile	58,12
Difensivo	25,38

### Fixed Income Sector Weightings %

Settore	Fondo
Governativo	0,97
Societario	0,71
Cartolarizzazioni	0,16
Enti Locali	0,00
Liquidità ed equivalenti	98,03
Derivati	0,13

### Ripartizione Geografica %

Regione	Fondo
<b>America</b>	<b>51,63</b>
Stati Uniti	46,17
Canada	3,14
America Latina e Centrale	2,32
<b>Europa</b>	<b>24,07</b>
Regno Unito	4,81
Europa Occidentale - Euro	14,31
Europa Occidentale - Non Euro	4,41
Europa dell'Est	0,13
Africa	0,33
Medio Oriente	0,07
<b>Asia</b>	<b>24,30</b>
Giappone	2,18
Australasia	0,43
Asia - Paesi Sviluppati	12,19
Asia - Emergente	9,49

### Anagrafica

Società di Gestione	DWS Investment S.A.	Patrimonio Classe (Mln)	1,02 EUR	Investimento Min. Ingresso	-
Telefono	+352 42101-1	(07/07/2026)		Investimento Min. Successivo	-
Web	www.dws.lu	Domicilio	LUSSEMBURGO	T.E.R.	0,39%
Data di Partenza	20/09/2019	Valuta del Fondo	EUR	Spese correnti	1,86%
Nome del Gestore	Oezguer Takmaz	UCITS	Si	Commissione di incentivo	-
Data Inizio Gestione	01/08/2022	Inc/Acc	Acc		
NAV (07/07/2026)	EUR 167,76	ISIN	LU1947594955		
Patrimonio Netto (Mln)	62,85 EUR				

(30/04/2026)

See disclosures for more details

© 2026 Morningstar Italia. Tutti i diritti sono riservati. Le informazioni qui contenute: (1) sono proprietà di Morningstar, (2) non possono essere copiate, (3) non costituiscono consiglio di investimento; (4) sono fornite con scopi informativi; (5) sono ritenute attendibili da Morningstar che, pertanto, ne garantisce il maggior grado di accuratezza e completezza possibile, fatto salvo il caso in cui queste Le siano state fornite in modo errato e/o non completo dalle relative società produttrici; (6) sono estratte dai dati del fondo disponibili e riferiti a date temporali diverse. Morningstar non è responsabile per qualunque danno o perdita derivante da qualunque uso delle informazioni e chi visiona tali informazioni sarà responsabile dell'uso che andrà a farne. Non vi è naturalmente garanzia alcuna che i risultati del passato trovino un riscontro nel futuro.