

Invesco Funds - Invesco Global Equity Fund A Accumulation EUR hedged

Categoria Morningstar™

Azionari Altri Settori

Benchmark Morningstar
Not Categorized
Usato nel Report
Benchmark Dichiarato

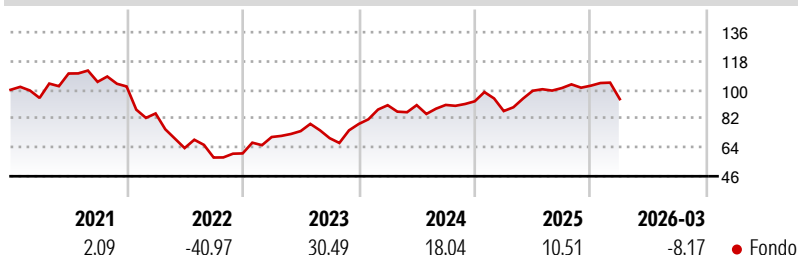
MSCI ACWI NR USD

Morningstar Rating™

Senza rating

Obiettivo d'Investimento Dichiarato

The Fund aims to achieve long term capital growth. The Fund seeks to achieve its objective by investing primarily in shares or other equity related securities of companies globally which the Investment Manager believes are undervalued.

Rendimenti

Misure di Rischio

3Y Alpha	-	3Y Sharpe Ratio	0,50
3Y Beta	-	3Y Std Dev	16,27
3Y R-Squared	-	3Y Risk	-
3Y Info Ratio	-	5Y Risk	-
3Y Tracking Error	-	10Y Risk	-

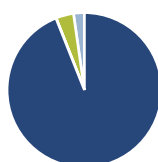
Rend. Cumulati %

Periodo	Fondo
3-Mesi	-6,64
6-Mesi	-6,20
1-Anno	9,49
3-Anni Ann.ti	10,84
5-Anni Ann.ti	-0,21
10-Anni Ann.ti	-

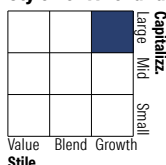
Rendimenti aggiornati al 02/04/2026

Rendimenti

Periodo	Q1	Q2	Q3	Q4
Trimestrali %				
2026	-8,17	-	-	-
2025	-6,58	14,63	1,69	1,48
2024	14,92	0,07	0,13	2,51
2023	16,98	5,26	-5,97	12,69
2022	-16,53	-25,35	-9,31	4,46

Portafoglio 28/02/2026

Asset Allocation %

Azioni	93,98
Obbligazioni	0,04
Liquidità	3,70
Altro	2,27

Style Box Azionaria

Mkt Cap %

Fondo	
Giant	58,16
Large	20,66
Medium	18,65
Small	2,52
Micro	0,00

Capitalizzazione media di mercato

Fondo	
Ave Mkt Cap USD	289.598,21


Titoli principali

Nome	Settore	%
NVIDIA Corp	📠	5,48
Apple Inc	📠	4,29
Microsoft Corp	📠	4,23
Alphabet Inc Class A	📠	3,44
Invesco US Dollar Liqdy...	-	3,44
Canadian Pacific Kansas City...	⚙️	3,39
Taiwan Semiconductor...	📠	3,19
Amazon.com Inc	📠	2,63
Safran SA	⚙️	2,40
Texas Instruments Inc	📠	2,31
% Primi 10 Titoli sul Patrimonio		34,79
Numero Complessivo di Titoli Azionari		66
Numero Complessivo di Titoli Obbligazionari		0

Distribuzione Settoriale %

Settore	Fondo
Ciclico	31,10
Materie Prime	4,56
Beni di Consumo Ciclici	11,24
Finanza	15,30
Immobiliare	-
Sensibile	58,13
Telecomunicazioni	9,23
Energia	1,38
Beni Industriali	19,42
Tecnologia	28,11
Difensivo	10,77
Beni Difensivi	4,69
Salute	6,08
Servizi di Pubblica Utilità	-

Ripartizione Geografica %

Regione	Fondo
America	71,87
Stati Uniti	67,84
Canada	4,02
America Latina e Centrale	0,00
Europa	17,21
Regno Unito	3,85
Europa Occidentale - Euro	12,03
Europa Occidentale - Non Euro	1,33
Europa dell'Est	0,00
Africa	0,00
Medio Oriente	0,00
Asia	10,93
Giappone	2,38
Australasia	0,00
Asia - Paesi Sviluppati	3,66
Asia - Emergente	4,89

Anagrafica

Società di Gestione	Invesco Management S.A.	Patrimonio Classe (Mln)	6,50 EUR	Investimento Min. Ingresso	1.000 EUR
Telefono	(+353) 1 4398100	(02/04/2026)		Investimento Min. Successivo	-
Web	www.invescomanagement.com	Domicilio	LUSSEMBURGO	T.E.R.	1,70%
Data di Partenza	18/09/2019	Valuta del Fondo	EUR	Spese correnti	1,70%
Nome del Gestore	-	UCITS	Si	Commissione di incentivo	-
Data Inizio Gestione	18/08/2025	Inc/Acc	Acc		
NAV (02/04/2026)	EUR 16,04	ISIN	LU2040205408		
Patrimonio Netto (Mln)	74,73 USD				

(28/02/2026)