

# Invesco Funds - Invesco Global Equity Fund Z Accumulation EUR Hedged

**Categoria Morningstar™**

Azionari Altri Settori

**Benchmark Morningstar**

Not Categorized

Usato nel Report

**Benchmark Dichiarato**

MSCI ACWI NR USD

**Morningstar Rating™**

Senza rating

**Obiettivo d'Investimento Dichiarato**

The Fund aims to achieve long term capital growth. The Fund seeks to achieve its objective by investing primarily in shares or other equity related securities of companies globally which the Investment Manager believes are undervalued.

**Rendimenti**

**Misure di Rischio**

3Y Alpha	-	3Y Sharpe Ratio	0,90
3Y Beta	-	3Y Std Dev	15,52
3Y R-Squared	-	3Y Risk	-
3Y Info Ratio	-	5Y Risk	-
3Y Tracking Error	-	10Y Risk	-

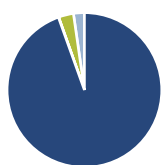
**Rend. Cumulati %**

	Fondo
3-Mesi	4,26
6-Mesi	5,34
1-Anno	4,15
3-Anni Ann.ti	15,44
5-Anni Ann.ti	-0,33
10-Anni Ann.ti	-

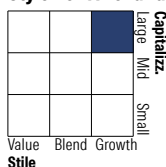
Rendimenti aggiornati al 16/02/2026

**Rendimenti**

	Q1	Q2	Q3	Q4
<b>Trimestrali %</b>				
2026	-	-	-	-
2025	-6,35	14,88	1,89	1,74
2024	15,03	0,25	0,45	2,66
2023	17,18	5,52	-5,78	13,01
2022	-16,32	-25,21	-9,09	4,65

**Portafoglio 31/01/2026**

**Asset Allocation %**

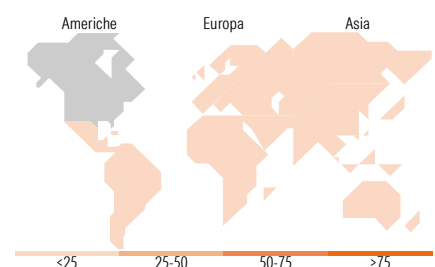
Azioni	94,54
Obbligazioni	0,05
Liquidità	3,14
Altro	2,28

**Style Box Azionaria**

**Mkt Cap %**

Giant	60,03
Large	21,92
Medium	16,49
Small	1,56
Micro	0,00

**Capitalizzazione media di mercato**

Ave Mkt Cap USD	334.008,94
-----------------	------------


**Titoli principali**

Nome	Settore	%
Microsoft Corp	Software	5,67
NVIDIA Corp	Semiconduttori	5,30
Alphabet Inc Class A	Internet	4,36
Apple Inc	Software	3,93
Amazon.com Inc	E-commerce	3,57
Invesco US Dollar Liqdy...	Obbligazioni	3,45
Canadian Pacific Kansas City...	Trasporti	3,06
Mastercard Inc Class A	Finanza	2,99
Taiwan Semiconductor...	Semiconduttori	2,85
Tencent Holdings Ltd	Internet	2,30
% Primi 10 Titoli sul Patrimonio		37,47
Numero Complessivo di Titoli Azionari		64
Numero Complessivo di Titoli Obbligazionari		0

**Distribuzione Settoriale %**

	Fondo
<b>Ciclico</b>	<b>30,57</b>
Materie Prime	4,57
Beni di Consumo Ciclici	11,38
Finanza	14,61
Immobiliare	-
<b>Sensibile</b>	<b>59,35</b>
Telecomunicazioni	10,79
Energia	0,63
Beni Industriali	19,70
Tecnologia	28,24
<b>Difensivo</b>	<b>10,08</b>
Beni Difensivi	4,18
Salute	5,90
Servizi di Pubblica Utilità	-

**Ripartizione Geografica %**

	Fondo
<b>America</b>	<b>74,20</b>
Stati Uniti	70,56
Canada	3,63
America Latina e Centrale	0,00
<b>Europa</b>	<b>15,68</b>
Regno Unito	3,58
Europa Occidentale - Euro	10,76
Europa Occidentale - Non Euro	1,34
Europa dell'Est	0,00
Africa	0,00
Medio Oriente	0,00
<b>Asia</b>	<b>10,12</b>
Giappone	1,70
Australasia	0,00
Asia - Paesi Sviluppati	3,01
Asia - Emergente	5,41

**Anagrafica**

Società di Gestione	Invesco Management S.A.	Patrimonio Classe (Mln)	0,01 EUR	Investimento Min. Ingresso	1.000 EUR
Telefono	(+353) 1 4398100	(16/02/2026)		Investimento Min. Successivo	-
Web	www.invescomanagement.com	Domicilio	LUSSEMBURGO	T.E.R.	0,85%
Data di Partenza	18/09/2019	Valuta del Fondo	EUR	Spese correnti	0,85%
Nome del Gestore	-	UCITS	Si	Commissione di incentivo	-
Data Inizio Gestione	18/08/2025	Inc/Acc	Acc		
NAV (16/02/2026)	EUR 18,34	ISIN	LU2040206042		
Patrimonio Netto (Mln)	75,10 USD				

(31/01/2026)