

# PGIM Jennison Global Equity Opportunities Fund EUR P Accumulation

## Categoria Morningstar™

Azionari Internazionali Large Cap Growth

## Benchmark Morningstar

Morningstar Global Growth Target Market

Exposure NR USD

Usato nel Report

## Benchmark Dichiarato

MSCI ACWI NR USD

## Morningstar Rating™

Senza rating

### Obiettivo d'Investimento Dichiarato

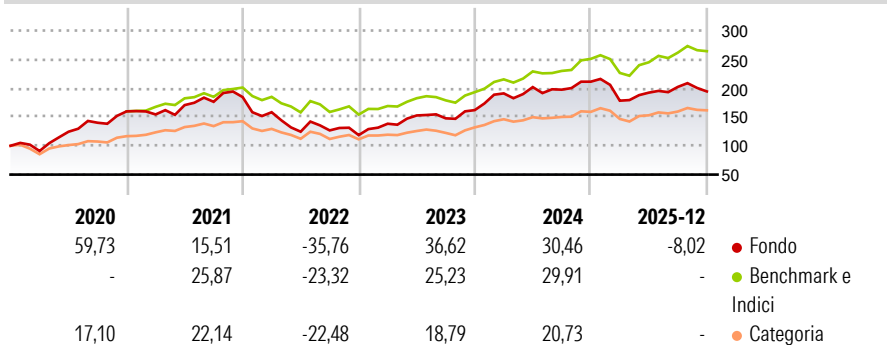
The investment objective of the Fund is to seek long-term growth of capital. The Fund will seek to achieve its investment objective by investing primarily in equity and equity-related securities of companies located around the world. The Fund seeks to identify and invest in companies in the early stages of acceleration in their growth. The Fund considers diverse sources of growth for the companies under consideration. Sources of growth could include an innovation in technology, product, or service which disrupts the existing competitive landscape of an industry; a new product cycle or market expansion; acceleration in industry growth; an increase in the market for a company's product or service; leadership in a market niche; or benefits...

### Misure di Rischio

3Y Alpha	-3,61	3Y Sharpe Ratio	0,92
3Y Beta	1,15	3Y Std Dev	16,29
3Y R-Squared	82,58	3Y Risk	-
3Y Info Ratio	-0,25	5Y Risk	-
3Y Tracking Error	7,35	10Y Risk	-

Basati su Morningstar Global Growth Target Market Exposure NR USD (dove applicabile)

### Rendimenti



### Rend. Cumulati %

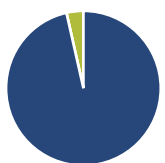
	Fondo	Bmk	Cat
3-Mesi	-3,26	-	-
6-Mesi	2,64	-	-
1-Anno	-8,98	-	-
3-Anni Ann.ti	17,81	-	-
5-Anni Ann.ti	4,41	-	-
10-Anni Ann.ti	-	-	-

Rendimenti aggiornati al 05/01/2026

### Rendimenti

	Q1	Q2	Q3	Q4
Trimestrali %				
2026	-	-	-	-
2025	-15,63	7,82	5,18	-3,87
2024	17,88	5,74	-2,22	7,04
2023	16,68	10,35	-3,26	9,69
2022	-14,23	-21,38	1,82	-6,44

### Portafoglio 28/02/2026



#### Asset Allocation %

- Azioni
- Obbligazioni
- Liquidità
- Altro

#### Netta

Azioni	96,47
Obbligazioni	0,00
Liquidità	3,53
Altro	0,00

#### Style Box Azionaria

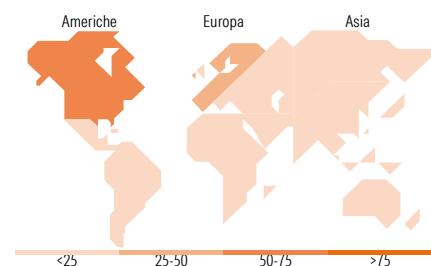


#### Mkt Cap %

	Fondo
Giant	69,17
Large	19,53
Medium	11,30
Small	0,00
Micro	0,00

#### Capitalizzazione media di mercato

	Fondo
Ave Mkt Cap USD	448.586,59



### Titoli principali

Nome	Settore	%
Alphabet Inc Class A	☎	9,26
NVIDIA Corp	📠	8,55
Taiwan Semiconductor...	📠	7,28
Galderma Group AG Registered...	⚙️	4,22
GE Vernova Inc	⚙️	4,14
ASML Holding NV	📠	3,83
Shopify Inc Registered Shs...	📠	3,63
Amazon.com Inc	📠	3,51
Lam Research Corp	📠	3,47
Apple Inc	📠	3,26
% Primi 10 Titoli sul Patrimonio		51,15
Numero Complessivo di Titoli Azionari		36
Numero Complessivo di Titoli Obbligazionari		0

### Distribuzione Settoriale %

	Fondo
<b>Ciclico</b>	<b>21,91</b>
Materie Prime	-
Beni di Consumo Ciclici	17,74
Finanza	4,17
Immobiliare	-
<b>Sensibile</b>	<b>65,43</b>
Telecomunicazioni	14,47
Energia	-
Beni Industriali	9,63
Tecnologia	41,33
<b>Difensivo</b>	<b>12,66</b>
Beni Difensivi	5,21
Salute	7,45
Servizi di Pubblica Utilità	-

### Ripartizione Geografica %

	Fondo
<b>America</b>	<b>63,42</b>
Stati Uniti	56,71
Canada	3,77
America Latina e Centrale	2,94
<b>Europa</b>	<b>26,90</b>
Regno Unito	0,00
Europa Occidentale - Euro	19,57
Europa Occidentale - Non Euro	7,33
Europa dell'Est	0,00
Africa	0,00
Medio Oriente	0,00
<b>Asia</b>	<b>9,68</b>
Giappone	1,36
Australasia	0,00
Asia - Paesi Sviluppati	8,33
Asia - Emergente	0,00

### Anagrafica

Società di Gestione	PGIM	Patrimonio Classe (Mln)	2,20 USD	Investimento Min. Ingresso	100.000 EUR
Telefono	(973) 802-2093	(05/01/2026)		Investimento Min. Successivo	50.000 EUR
Web	pgim.com/investments	Domicilio	IRLANDA	T.E.R.	1,00%
Data di Partenza	26/09/2019	Valuta del Fondo	EUR	Spese correnti	0,97%
Nome del Gestore	-	UCITS	Si	Commissione di incentivo	-

# PGIM Jennison Global Equity Opportunities Fund EUR P Accumulation

Data Inizio Gestione	05/08/2015	Inc/Acc	Acc
NAV (05/01/2026)	EUR 213,56	ISIN	IE00BG377G45
Patrimonio Netto (Mln) (28/02/2026)	1.228,58 USD		