

# Amundi Funds - Polen Capital Global Growth M2 EUR (C)

## Categoria Morningstar™

Azionari Internazionali Large Cap Growth

## Benchmark Morningstar

Morningstar Global Growth Target Market

Exposure NR USD

Usato nel Report

## Benchmark Dichiarato

MSCI ACWI NR USD

## Morningstar Rating™

★

### Obiettivo d'Investimento Dichiarato

The fund seeks to achieve long-term capital growth. The Sub-Fund is a financial product that promotes ESG characteristics pursuant to Article 8 of the Disclosure Regulation. The Sub-Fund invests mainly in equities of large capitalisation companies around the world.

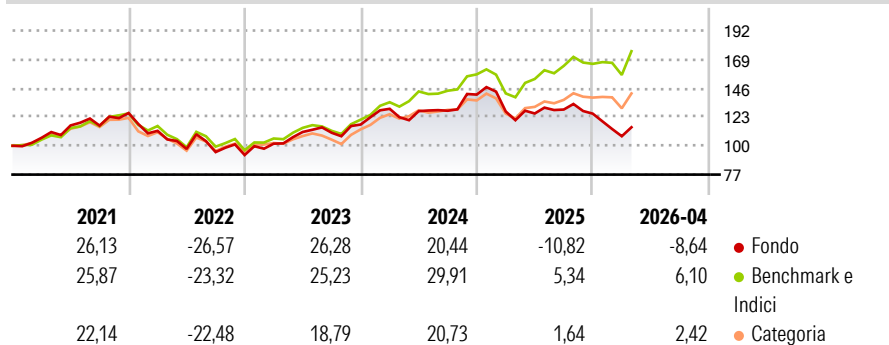
Specifically, the Sub-Fund invests at least 51% of net assets in equities of companies that have a wide range of market capitalisation of at least USD 10 billion. The Sub-Fund may invest up to 35% of its net assets in equities of companies domiciled in emerging markets. There are no currency constraints on these investments. While complying with the above policies, the Sub-Fund may also invest in other equities, equity-linked instruments, convertible bonds, bonds, money market...

### Misure di Rischio

3Y Alpha	-11,07	3Y Sharpe Ratio	0,14
3Y Beta	0,86	3Y Std Dev	15,59
3Y R-Squared	77,42	3Y Risk	Med
3Y Info Ratio	-1,97	5Y Risk	Med
3Y Tracking Error	7,52	10Y Risk	-

Basati su Morningstar Global Growth Target Market Exposure NR USD (dove applicabile)

### Rendimenti



### Rend. Cumulati %

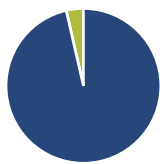
	Fondo	Bmk	Cat
3-Mesi	1,68	9,98	5,39
6-Mesi	-7,18	12,27	6,21
1-Anno	-11,33	19,34	9,06
3-Anni Ann.ti	3,38	18,40	10,89
5-Anni Ann.ti	1,68	11,87	6,08
10-Anni Ann.ti	-	-	-

Rendimenti aggiornati al 18/05/2026

### Rendimenti

	Q1	Q2	Q3	Q4
2026	-14,35	-	-	-
2025	-9,58	-1,25	2,51	-2,56
2024	10,74	-1,43	0,22	10,09
2023	9,80	9,15	-0,56	5,96
2022	-11,25	-12,89	-2,61	-2,47

### Portafoglio 31/03/2026



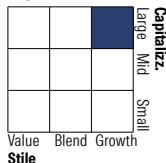
#### Asset Allocation %

- Azioni
- Obbligazioni
- Liquidità
- Altro

#### Netta

96,42  
0,00  
3,58  
0,00

#### Style Box Azionaria

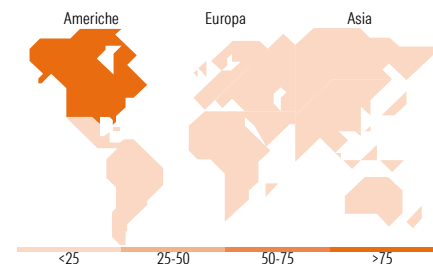


#### Mkt Cap %

Giant	68,03
Large	17,67
Medium	14,29
Small	0,00
Micro	0,00

#### Capitalizzazione media di mercato

Ave Mkt Cap USD	371.685,07
-----------------	------------



### Titoli principali

Nome	Settore	%
NVIDIA Corp	📄	7,14
Alphabet Inc Class C	📄	6,02
Mastercard Inc Class A	📄	4,99
Visa Inc Class A	📄	4,97
Broadcom Inc	📄	4,95
Microsoft Corp	📄	4,94
Aon PLC Class A	📄	4,64
Tencent Holdings Ltd	📄	4,24
Shopify Inc Registered Shs...	📄	4,05
Amazon.com Inc	📄	3,68
% Primi 10 Titoli sul Patrimonio		49,62
Numero Complessivo di Titoli Azionari		30
Numero Complessivo di Titoli Obbligazionari		0

### Distribuzione Settoriale %

	Fondo
<b>Ciclico</b>	<b>28,80</b>
Materie Prime	-
Beni di Consumo Ciclici	8,88
Finanza	17,54
Immobiliare	2,38
<b>Sensibile</b>	<b>57,07</b>
Telecomunicazioni	15,32
Energia	-
Beni Industriali	3,06
Tecnologia	38,69
<b>Difensivo</b>	<b>14,13</b>
Beni Difensivi	2,09
Salute	12,04
Servizi di Pubblica Utilità	-

### Ripartizione Geografica %

	Fondo
<b>America</b>	<b>80,14</b>
Stati Uniti	72,86
Canada	4,20
America Latina e Centrale	3,08
<b>Europa</b>	<b>10,70</b>
Regno Unito	0,00
Europa Occidentale - Euro	10,70
Europa Occidentale - Non Euro	0,00
Europa dell'Est	0,00
Africa	0,00
Medio Oriente	0,00
<b>Asia</b>	<b>9,16</b>
Giappone	1,48
Australasia	0,00
Asia - Paesi Sviluppati	3,28
Asia - Emergente	4,40

### Anagrafica

Società di Gestione	Amundi Luxembourg S.A.	Patrimonio Classe (Mln)	0,96 EUR	Investimento Min. Ingresso	100.000 EUR
Telefono	+352 47 676667	(18/05/2026)		Investimento Min. Successivo	-
Web	www.amundi.com	Domicilio	LUSSEMBURGO	T.E.R.	-
Data di Partenza	01/08/2019	Valuta del Fondo	EUR	Spese correnti	0,86%
Nome del Gestore	-	UCITS	Si	Commissione di incentivo	-
Data Inizio Gestione	20/11/2018	Inc/Acc	Acc		

# Amundi Funds - Polen Capital Global Growth M2 EUR (C)

NAV (18/05/2026)

EUR 1.425,23

ISIN

LU2002723745

Patrimonio Netto (Mln)

300,78 USD

(31/03/2026)