

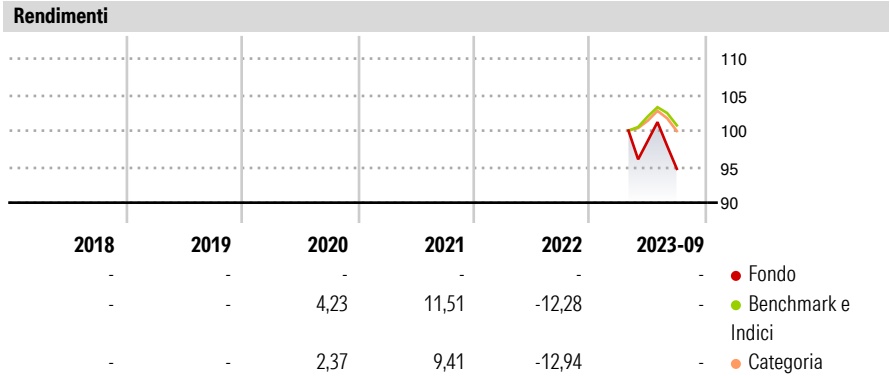
Amundi Funds - Real Assets Target Income M2 EUR H SATI (D)

Categoria Morningstar™	Benchmark Morningstar	Benchmark Dichiarato	Morningstar Rating™
Bilanciati Moderati EUR	Morningstar Euro Moderate Global Target Allocation NR EUR Usato nel Report	35% Others, 15% MSCI ACWI REITS NR USD, 7.5% MSCI World/Tranapt Infra NR USD, 7.5% ICE BofA US High Yield TR USD, 10% MSCI World/Energy NR USD, 10% MSCI World/Food Beverage&Tobacco NR USD, 10% MSCI World/Materials NR USD, 5% MSCI World/Utilities NR USD	Senza rating

Obiettivo d'Investimento Dichiarato

Il Comparto investe principalmente in titoli di stato e obbligazioni governative e societarie di qualsiasi qualità creditizia e su scala mondiale, inclusi i mercati emergenti. Il Comparto può investire anche in altri fondi regolamentati, Strumenti finanziari del Mercato Monetario, liquidità e investimenti i cui valori sono legati ai prezzi di proprietà immobiliari, infrastrutture, materie prime o altri beni reali. Il Comparto può utilizzare derivati per ridurre i rischi, allo scopo di ottenere una gestione efficiente del portafoglio o essere esposto a più attività, mercati o flussi di reddito. In particolare, il Comparto utilizza opzioni per generare reddito aggiuntivo.

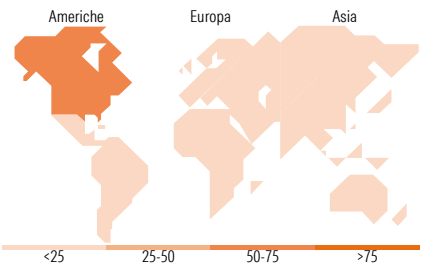
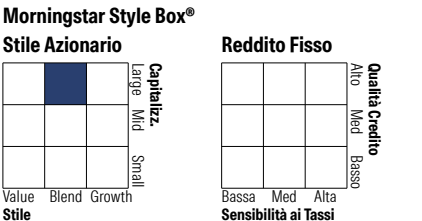
Misure di Rischio			
3Y Alpha	-	3Y Sharpe Ratio	-
3Y Beta	-	3Y Std Dev	-
3Y R-Squared	-	3Y Risk	-
3Y Info Ratio	-	5Y Risk	-
3Y Tracking Error	-	10Y Risk	-
Basati su Morningstar Euro Moderate Global Target Allocation NR EUR (dove applicabile)			



Rend. Cumulati %	Fondo	Bmk	Cat	Rendimenti Trimestrali %	Q1	Q2	Q3	Q4
3-Mesi	-6,96	2,09	2,88	2026	-	-	-	-
6-Mesi	-	6,15	6,43	2025	-	-	-	-
1-Anno	-	5,61	5,66	2024	-	-	-	-
3-Anni Ann.ti	-	8,77	7,38	2023	-	-	-3,94	-
5-Anni Ann.ti	-	5,09	3,39	2022	-	-	-	-
10-Anni Ann.ti	-	-	-					

Rendimenti aggiornati al 05/10/2023

Portafoglio 31/12/2025



Titoli principali		
Nome	Settore	%
E-mini Nasdaq 100 Future Mar...	—	10,08
Euro Stoxx 50 Future Mar 26	—	6,67
Amundi Physical Gold ETC C	—	5,28
Amundi Gold Stock A	—	4,76
Future on TOPIX	—	3,04
Invesco Morningstar US...	—	2,90
Nikkei 225 Future Mar 26	—	2,85
United States Treasury Bonds...	—	2,58
United States Treasury Bonds...	—	2,26
Italy (Republic Of) 4.65%	—	2,20
% Primi 10 Titoli sul Patrimonio		42,61
Numero Complessivo di Titoli Azionari		152
Numero Complessivo di Titoli Obbligazionari		221

Distribuzione Settoriale %		Fondo
🔄 Ciclico		43,35
📈 Sensibile		43,64
🛡️ Difensivo		13,01
Fixed Income Sector Weightings %		Fondo
🏛️ Governativo		54,68
🏢 Societario		48,77
🏠 Cartolarizzazioni		0,00
🏢 Enti Locali		0,00
🏦 Liquidità ed equivalenti		2,18
📄 Derivati		-5,63

Ripartizione Geografica %		Fondo
America		73,08
Stati Uniti		63,91
Canada		6,94
America Latina e Centrale		2,23
Europa		20,96
Regno Unito		2,88
Europa Occidentale - Euro		14,23
Europa Occidentale - Non Euro		2,03
Europa dell'Est		0,00
Africa		1,82
Medio Oriente		0,00
Asia		5,96
Giappone		1,00
Australasia		2,44
Asia - Paesi Sviluppati		1,21
Asia - Emergente		1,31

Anagrafica					
Società di Gestione	Amundi Luxembourg S.A.	Patrimonio Classe (Mln)	0,00 EUR	Investimento Min. Ingresso	-
Telefono	+352 47 676667	(05/10/2023)		Investimento Min. Successivo	-
Web	www.amundi.com	Domicilio	LUSSEMBURGO	T.E.R.	-
Data di Partenza	07/08/2019	Valuta del Fondo	EUR	Spese correnti	0,81%

Amundi Funds - Real Assets Target Income M2 EUR H SATI (D)

Nome del Gestore	Francesco Sandrini	UCITS	Si	Commissione di incentivo	-
Data Inizio Gestione	28/03/2014	Inc/Acc	Inc		
NAV <small>(05/10/2023)</small>	EUR 886,68	ISIN	LU2002723828		
Patrimonio Netto (Mln)	180,65 USD				
<small>(31/12/2025)</small>					