

BlueBay Funds - BlueBay Global Sovereign Opportunities Fund I - SEK (Perf) Acc

Categoria Morningstar™

Category_EUCA001008

Benchmark Morningstar
Not Categorized
Usato nel Report
Benchmark Dichiarato

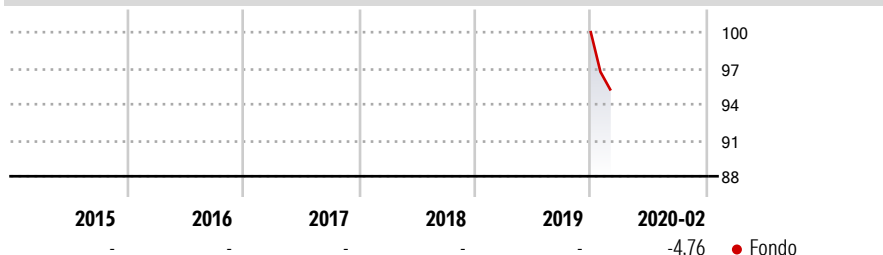
Not Benchmarked

Morningstar Rating™

Senza rating

Obiettivo d'Investimento Dichiarato

The Sub-Fund is actively managed, does not reference any benchmark and aims to achieve a total return from a portfolio of global sovereign debt (including Emerging Market Countries) through active interest rate, credit and currency management while taking into account ESG considerations.

Rendimenti

Misure di Rischio

3Y Alpha	-	3Y Sharpe Ratio	-
3Y Beta	-	3Y Std Dev	-
3Y R-Squared	-	3Y Risk	-
3Y Info Ratio	-	5Y Risk	-
3Y Tracking Error	-	10Y Risk	-

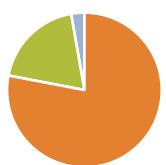
Rend. Cumulati %

Periodo	Fondo
3-Mesi	-11,28
6-Mesi	-
1-Anno	-
3-Anni Ann.ti	-
5-Anni Ann.ti	-
10-Anni Ann.ti	-

Rendimenti aggiornati al 12/03/2020

Rendimenti

Periodo	Q1	Q2	Q3	Q4
2026	-	-	-	-
2025	-	-	-	-
2024	-	-	-	-
2023	-	-	-	-
2022	-	-	-	-

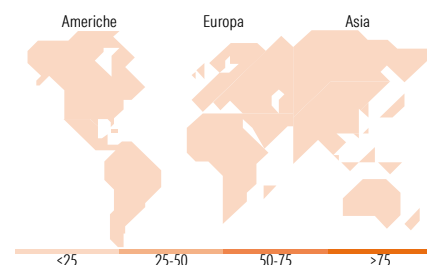
Portafoglio 31/05/2026

Asset Allocation %

Azioni	0,00
Obbligazioni	77,99
Liquidità	19,25
Altro	2,76

Fixed Income Style
Box™

Qualità Credito		Sensibilità ai Tassi	
Alto	Basso	Bassa	Alta

Duration Effettiva -
Maturità effettiva -
Qualità Credito Media

Fondo

Titoli principali

Nome	Settore	%
United States Treasury Notes...	-	25,68
Ministerio de Hacienda y...	-	10,89
Japan (Government Of) 2.2%	-	9,64
Suriname (Republic of) 8.5%	-	7,45
Colombia (Republic Of) 13.25%	-	4,53
Mexico (United Mexican...	-	3,67
Japan (Government Of) 2.3%	-	3,34
Mexico (United Mexican...	-	2,79
SWAPTOTB-NGN-Buy NGOMOB...	-	2,76
Mexico (United Mexican...	-	2,61
% Primi 10 Titoli sul Patrimonio		73,35
Numero Complessivo di Titoli Azionari		0
Numero Complessivo di Titoli Obbligazionari		77

Fixed Income Sector Weightings %

Settore	Fondo
Governativo	189,43
Societario	0,00
Cartolarizzazioni	0,00
Enti Locali	0,00
Liquidità ed equivalenti	429,03
Derivati	-518,46

Coupon Range %

Range	Fondo
0 coupon	0,00
Da 0 a 4 cedole	0,00
Da 4 a 6 cedole	0,00
Da 6 a 8 cedole	0,00
Da 8 a 10 cedole	0,00
Da 10 a 12 cedole	0,00
Oltre 12 cedole	0,00

Ripartizione Geografica %

Regione	Fondo
America	0,00
Stati Uniti	-
Canada	-
America Latina e Centrale	-
Europa	0,00
Regno Unito	-
Europa Occidentale - Euro	-
Europa Occidentale - Non Euro	-
Europa dell'Est	-
Africa	-
Medio Oriente	-
Asia	0,00
Giappone	-
Australasia	-
Asia - Paesi Sviluppati	-
Asia - Emergente	-

Anagrafica

Società di Gestione	BlueBay Funds Management Company S.A.	Patrimonio Classe (Mln)	-	Investimento Min. Ingresso	10.000 SEK
Telefono	-	Domicilio	LUSSEMBURGO	Investimento Min. Successivo	-
Web	www.bluebayinvest.com	Valuta del Fondo	SEK	T.E.R.	-
Data di Partenza	23/09/2019	UCITS	Si	Spese correnti	1,16%
Nome del Gestore	Mark Dowding Russel Matthews Kaspar Hense	Inc/Acc	Acc	Commissione di incentivo	-
Data Inizio Gestione	22/12/2015	ISIN	LU1592890799		
NAV (12/03/2020)	SEK 927,71				
Patrimonio Netto (Mln)	386,86 USD				

(31/05/2026)

[See disclosures for more details](#)

© 2026 Morningstar Italia. Tutti i diritti sono riservati. Le informazioni qui contenute: (1) sono proprietà di Morningstar, (2) non possono essere copiate, (3) non costituiscono consiglio di investimento; (4) sono fornite con scopi informativi; (5) sono ritenute attendibili da Morningstar che, pertanto, ne garantisce il maggior grado di accuratezza e completezza possibile, fatto salvo il caso in cui queste Le siano state fornite in modo errato e/o non completo dalle relative società prodotte; (6) sono estratte dai dati del fondo disponibili e riferiti a date temporali diverse. Morningstar non è responsabile per qualunque danno o perdita derivante da qualunque uso delle informazioni e chi visiona tali informazioni sarà responsabile dell'uso che andrà a farne. Non vi è naturalmente garanzia alcuna che i risultati del passato trovino un riscontro nel futuro.